

RappiPay Compañía de Financiamiento S.A.

Estados Financieros Intermedios Condensados

Por el periodo de tres meses terminados al 31 de marzo de 2026 y 2025 (no auditados) y al 31 de diciembre de 2025 (auditados)

Índice

Informe de Revisión de Información Financiera Intermedia.....	3
Estado de Situación Financiera Intermedio Condensado.....	5
Estado Intermedio Condensado de Resultados Integrales.....	6
Estado Intermedio Condensado de Cambios en el Patrimonio.....	7
Estado Intermedio Condensado de Flujos de Efectivo	8
Notas a los Estados Financieros Intermedios Condensados.....	9
Certificación a los Estados Financieros Intermedios Condensados.....	39



Informe de revisión de información financiera intermedia

A los señores miembros de la Junta Directiva de
Rappipay Compañía de Financiamiento S. A.

Introducción

He revisado el estado de situación financiera intermedio condensado adjunto de Rappipay Compañía de Financiamiento S. A. al 31 de marzo de 2026 y los correspondientes estados intermedios condensados de resultados integrales, de cambios en el patrimonio y de flujos de efectivo por el período de tres meses finalizado en esa fecha, y las notas, que incluyen información sobre las políticas contables materiales y otras notas explicativas. La Administración de la Compañía es responsable por la adecuada preparación y presentación de esta información financiera intermedia condensada de acuerdo con las Normas de Contabilidad y de Información Financiera Aceptadas en Colombia emitidas por el Gobierno Nacional y de carácter especial emitidas por la Superintendencia Financiera para estados financieros intermedios condensados de las entidades financieras. Mi responsabilidad es expresar una conclusión sobre dicha información financiera intermedia con base en mi revisión.

Alcance de la revisión

Llevé a cabo mi revisión de acuerdo con la Norma Internacional de Encargos de Revisión 2410, “Revisión de Información Financiera Intermedia realizada por el auditor independiente de la entidad”. Una revisión de información financiera intermedia consiste en realizar indagaciones, principalmente a las personas responsables de los asuntos financieros y contables y aplicar procedimientos analíticos y otros procedimientos de revisión. Una revisión tiene un alcance sustancialmente menor que el de una auditoría de acuerdo con las Normas Internacionales de Auditoría Aceptadas en Colombia y, por consiguiente, no me permite obtener seguridad de haber conocido todos los asuntos significativos que pudieran haberse identificado en una auditoría. Por lo tanto, no expreso una opinión de auditoría.

Conclusión

Con base en mi revisión, nada ha llamado a mi atención que me haga pensar que la información financiera intermedia condensada que se adjunta no ha sido preparada, en todos los aspectos materiales, de conformidad con las Normas de Contabilidad y de Información Financiera Aceptadas en Colombia emitidas por el Gobierno Nacional y de carácter especial emitidas por la Superintendencia Financiera para estados financieros intermedios condensados de las entidades financieras.



Walter Hernán Forero Marín

Revisor Fiscal

Tarjeta Profesional No. 116984-T

Designado por PwC Contadores y Auditores S. A. S.

13 de mayo de 2026

PwC Contadores y Auditores S.A.S.,
Calle 100 No. 11A-35, Bogotá, Colombia
Tel: (60-1) 7431111

RAPPIPAY COMPAÑÍA DE FINANCIAMIENTO S. A.
Estado de Situación Financiera Intermedio Condensado


Al 31 de marzo de 2026 (no auditado) y 31 de diciembre de 2025 (auditado)
 (Cifras expresadas en miles de pesos colombianos, salvo que indique otra cosa)

ACTIVO	Notas	Al 31 de marzo de	Al 31 de diciembre de
		2026	2025
Efectivo y equivalentes de efectivo	6	240.569.651	241.014.360
Inversiones	7	126.836.406	115.502.755
Cartera de crédito	8	77.539.172	46.951.865
Cuentas por cobrar	9	6.546.289	7.434.342
Activo por impuesto corriente, neto	10	2.900.581	2.325.147
Impuesto sobre la renta diferido, neto	10	50.622.691	46.495.192
Intangibles, neto	11	38.665.350	38.222.358
Otros activos	12	2.286.161	1.078.207
Total Activos		545.966.301	499.024.226
PASIVO			
Depósitos y exigibilidades	13	410.261.842	369.448.205
Cuentas por pagar y otros pasivos	14	29.417.422	27.492.681
Beneficios a empleados	15	1.024.343	969.888
Total Pasivos		440.703.607	397.910.774
PATRIMONIO			
Capital suscrito y pagado		108.733.530	103.413.280
Prima en colocación de acciones		75.566.584	70.586.830
Otro resultado integral		(3.607.088)	(2.263.030)
Pérdidas acumuladas		(70.623.628)	(50.800.988)
Pérdida del periodo		(4.806.704)	(19.822.640)
Total Patrimonio	16	105.262.694	101.113.452
Total Pasivos y Patrimonio		545.966.301	499.024.226

Véase las notas adjuntas que son parte integral a los estados financieros intermedios

Paolo Di Marco
Paolo Di Marco Gómez
 Representante Legal
 (Ver certificación adjunta)

Melquizedec Camacho
Melquizedec Camacho González
 Contador Público
 Tarjeta Profesional 84931-T
 (Ver informe adjunto)


Walter Hernán Forero Marín
 Revisor Fiscal
 Tarjeta Profesional 116984-T
 Designado por PwC Contadores y Auditores S. A. S.
 (Véase mi informe del 13 de mayo de 2026)

RAPPIPAY COMPAÑÍA DE FINANCIAMIENTO S. A.**Estado Intermedio Condensado de Resultados Integrales**

Por los períodos de tres meses terminados al 31 de marzo de 2026 y 2025 (no auditados)


(Cifras expresadas en miles de pesos colombianos, salvo que indique otra cosa)

	Notas	Al 31 de marzo de 2026	Al 31 de marzo de 2025
Ingreso por intereses	17	7.491.647	3.838.182
Ingresos por valoración, neto	18	2.890.442	2.285.030
Ingreso por intereses y valoración, neto		10.382.089	6.123.212
Gasto por intereses	19	(7.014.540)	(6.265.162)
Total ingreso por intereses y valoración, neto		3.367.549	(141.950)
Deterioro de cartera de crédito	8	(1.807.399)	-
Margen financiero, neto		1.560.150	(141.950)
Ingresos por comisiones y otros servicios		2.101.939	1.105.004
Gasto por comisiones y otros servicios		(937.356)	(792.781)
Total ingreso por comisiones, neto	20	1.164.583	312.223
Total ingresos operacionales, neto		2.724.733	170.273
Gastos por beneficios a empleados	21	(4.034.450)	(3.806.646)
Gastos operativos	22	(4.036.923)	(2.935.234)
Amortizaciones	11	(2.289.853)	(3.225.112)
Otros gastos, neto	23	(401.671)	(329.769)
Total gastos operacionales, neto		(10.762.897)	(10.296.761)
Resultado antes de impuestos		(8.038.164)	(10.126.488)
Impuesto sobre la renta diferido	10	3.231.460	3.924.773
Pérdida del periodo		(4.806.704)	(6.201.715)
OTRO RESULTADO INTEGRAL			
Inversiones disponibles para la venta en títulos de deuda		(6.011.813)	(1.096.808)
Impuesto diferido Inversiones disponibles para la venta en títulos de deuda		2.404.725	438.723
Total, otro resultado integral		(3.607.088)	(658.085)
Resultado integral total		(8.413.792)	(6.859.800)

Véase las notas adjuntas que son parte integral a los estados financieros intermedios

Paolo Di Marco
Paolo Di Marco Gómez
 Representante Legal
 (Ver certificación adjunta)

Melquizedec Camacho
Melquizedec Camacho González
 Contador Público
 Tarjeta Profesional 84931-T
 (Ver informe adjunto)


Walter Hernán Forero Marín
 Revisor Fiscal
 Tarjeta Profesional 116984-T
 Designado por PwC Contadores y Auditores S. A. S.
 (Véase mi informe del 13 de mayo de 2026)

RAPPIPAY COMPAÑÍA DE FINANCIAMIENTO S. A.**Estado Intermedio Condensado de Cambios en el Patrimonio**

Por el periodo de tres meses terminados al 31 de marzo de 2026 y 2025 (no auditados)


(Cifras expresadas en miles de pesos colombianos, salvo que indique otra cosa)

Nota	Capital suscrito y pagado	Prima en colocación de acciones	Otro Resultado Integral	Pérdida Acumulada	Pérdida del Periodo	Total, Patrimonio
Saldo al 1 de enero de 2025	80.686.010	49.314.105	(738.006)	(29.102.524)	(21.698.464)	78.461.121
Traslado del resultado	-	-	-	(21.698.464)	21.698.464	-
Movimiento otros resultados integrales	-	-	79.921	-	-	79.921
Capitalizaciones	7.024.800	6.575.213	-	-	-	13.600.013
Pérdida del periodo	-	-	-	-	(6.201.716)	(6.201.716)
Saldo al 31 de marzo de 2025	87.710.810	55.889.318	(658.085)	(50.800.988)	(6.201.716)	85.939.339
Saldo al 1 de enero de 2026	103.413.280	70.586.830	(2.263.030)	(50.800.988)	(19.822.640)	101.113.452
Traslado del resultado	-	-	-	(19.822.640)	19.822.640	-
Capitalizaciones	5.320.250	4.979.754	-	-	-	10.300.004
Movimiento otros resultados integrales	-	-	(1.344.058)	-	-	(1.344.058)
Pérdida del periodo	-	-	-	-	(4.806.704)	(4.806.704)
Saldo al 31 de marzo de 2026	108.733.530	75.566.584	(3.607.088)	(70.623.628)	(4.806.704)	105.262.694

Véase las notas adjuntas que son parte integral a los estados financieros intermedios

Paolo Di Marco
Paolo Di Marco Gómez
 Representante Legal
 (Ver certificación adjunta)

Melquizedec Camacho
Melquizedec Camacho González
 Contador Público
 Tarjeta Profesional 84931-T
 (Ver informe adjunto)


Walter Hernán Forero Marín
 Revisor Fiscal
 Tarjeta Profesional 116984-T
 Designado por PwC Contadores y Auditores S. A. S.
 (Véase mi informe del 13 de mayo de 2026)

RAPPIPAY COMPAÑÍA DE FINANCIAMIENTO S. A.
Estado Intermedio Condensado de Flujos de Efectivo


Por el periodo de tres meses terminados al 31 de marzo de 2026 y 2025 (no auditados)
(Cifras expresadas en miles de pesos colombianos, salvo que indique otra cosa)

	Nota	Por los tres meses terminados al 31 de marzo	
		2026	2025
Flujos de efectivo de las actividades de operación:			
Pérdida de periodo		(4.806.704)	(6.201.715)
Ajustes para conciliar la pérdida del ejercicio con el efectivo neto provisto:			
Valoración de inversiones	18	(2.890.442)	(2.285.031)
Amortización de activos intangibles	11	2.289.853	3.225.112
Intereses causados depósitos clientes	19	7.014.540	6.265.162
Ingreso de impuesto diferido		(3.231.460)	(3.924.773)
Deterioro de cartera de crédito	8	1.807.399	-
Provisión procesos en contra	14	1.850	-
Intereses causados cartera de crédito	17	(3.359.195)	-
		(3.174.159)	(2.921.245)
Cambios en activos y pasivos operativos:			
Aumento inversiones	7	(10.683.305)	(13.645.710)
Aumento cartera de crédito	8	(32.099.936)	-
Intereses de crédito recibidos	8	3.064.424	-
Disminución cuentas por cobrar	9	888.054	742.991
Aumento otros activos, neto	12	(1.207.954)	(677.591)
Aumento activo y pasivo neto por impuesto corriente	10	(575.435)	(74.086)
Aumento depósitos y exigibilidades	13	40.141.502	44.605.242
Aumento cuentas por pagar y otros pasivos	14	1.922.891	(4.788.509)
Aumento beneficios a empleados	15	54.455	18.418
Intereses pagados depósitos y exigibilidades		(6.342.405)	(5.950.474)
Efectivo neto (usado en) provisto por actividades de operación:		(8.011.868)	17.309.036
Flujos de efectivo de las actividades de inversión:			
Adiciones en activos intangibles	11	(2.732.845)	(1.860.714)
Efectivo neto usado en actividades de inversión		(2.732.845)	(1.860.714)
Flujos de efectivo de las actividades de financiamiento:			
Capitalizaciones	16	10.300.004	13.600.013
Efectivo neto provisto por actividades de financiamiento		10.300.004	13.600.013
(Disminución) aumento neto en efectivo		(444.709)	29.048.335
Efectivo al comienzo del periodo	6	241.014.360	206.240.054
Efectivo al cierre del periodo		240.569.651	235.288.389

Véase las notas adjuntas que son parte integral a los estados financieros intermedios

Paolo Di Marco
Paolo Di Marco Gómez
Representante Legal
(Ver certificación adjunta)

Melquizedec Camacho
Melquizedec Camacho González
Contador Público
Tarjeta Profesional 84931-T
(Ver informe adjunto)


Walter Hernán Forero Marín
Revisor Fiscal
Tarjeta Profesional 116984-T
Designado por PwC Contadores y Auditores S. A. S.
(Véase mi informe del 13 de mayo de 2026)

RAPPIPAY COMPAÑÍA DE FINANCIAMIENTO S. A.

Notas a los Estados Financieros Intermedios Condensados

Al 31 de marzo de 2026 y 2025 (no auditados) y 31 de diciembre de 2025 (auditados)

(Cifras expresadas en miles de pesos colombianos, salvo que indique otra cosa)

1. INFORMACIÓN GENERAL

Entidad que Reporta

RappiPay Compañía de Financiamiento S.A. (en adelante la “Compañía” o “RappiPay”) es una sociedad de naturaleza comercial que fue constituida el 3 de septiembre de 2021 e inscrita en Cámara de comercio el 17 de septiembre de 2021 con el No. 02744790 del libro IX. Mediante Resolución 0696 de 2022, la Superintendencia Financiera de Colombia le otorgó permiso de funcionamiento.

Tiene su domicilio principal en la ciudad de Bogotá D.C, Colombia en la Diagonal 76 A 55 B 40 La duración establecida mediante Escritura Pública 20481 de septiembre de 2021, es hasta el 3 de septiembre de 2071, pero podrá disolverse o prorrogarse su vigencia antes de dicho término.

En desarrollo de su objeto social, la Compañía puede desarrollar todas las operaciones, negocios, actos y servicios, contratos preparatorios, complementarios o accesorios autorizados para las compañías de financiamiento.

Como consta en el certificado de existencia y representación legal, Corporación Financiera Davivienda S.A. y RAPPI INC (matrices) ejercen situación de control conjunta y directa sobre la sociedad Holding Rappipay S.A.S y a través de esta ejerce situación de control conjunta e indirecta sobre la sociedad Rappipay Compañía de Financiamiento S.A.

Al 31 de marzo de 2026 y al 31 de diciembre de 2025 la compañía cuenta con 90 y 89 empleados contratados de forma directa, respectivamente.

2. BASES DE PREPARACIÓN DE LOS ESTADOS FINANCIEROS

Los estados financieros intermedios condensados al 31 de marzo de 2026, han sido preparados de acuerdo con la Norma Internacional de Contabilidad y de Información Financiera Intermedia (NIC 34) que se encuentra alineada con las Normas de Contabilidad y de Información Financiera aceptadas en Colombia (NCIF) establecidas por el Decreto 2420 de 2015 y modificatorios. Estas normas de contabilidad y de información financiera, corresponden a las Normas Internacionales de Información Financiera (NIIF) publicadas por el Consejo de Normas Internacionales de Contabilidad (IASB, por sus siglas en inglés), en las versiones aceptadas por Colombia a través de los mencionados Decretos.

La Compañía de Financiamiento aplica a los presentes estados financieros intermedios condensados, las excepciones contempladas en el Título 4 regímenes especiales del Capítulo 1 del Decreto 2420 de 2015, con relación a la NIIF 9 respecto del tratamiento de la cartera y su deterioro, de igual forma la clasificación y la valoración de las inversiones, para estos casos continúa aplicando lo requerido en la Circular Básica Contable y Financiera 100 de 1995 de la Superintendencia Financiera de Colombia (SFC).

Los estados financieros intermedios condensados al 31 de marzo de 2026 deben leerse en conjunto con los últimos estados financieros anuales de Rappipay Compañía de Financiamiento S.A. al corte del 31 de diciembre de 2025, teniendo en cuenta que se incluyen notas explicativas seleccionadas para explicar eventos y transacciones que son significativas para comprender los cambios en la situación financiera intermedia de la Compañía de Financiamiento desde los últimos estados financieros anuales.

Los estados financieros intermedios condensados a 31 de marzo de 2025 se encuentran publicados en la página Web.

2.1. Bases de Medición

Los estados financieros intermedios condensados de la Compañía al 31 de marzo de 2026 han sido preparados sobre la base del costo histórico, sin embargo, existen partidas que son medidas a valor razonable como las inversiones disponibles para la venta. Los estados financieros principales son los estados financieros individuales, los cuales se expresan en miles de pesos colombianos, por ser la moneda de presentación o reporte para todos los efectos y corresponde a la moneda del entorno económico principal en el que opera la Compañía.

La Compañía ha aplicado las políticas contables, los juicios, estimaciones y supuestos contables significativos. Las políticas contables son definidas por la administración como responsables de la información financiera, las cuales serán aplicadas por la Compañía, proporcionando así a la gerencia la seguridad de que la información suministrada es confiable y oportuna para la toma de decisiones.

RAPPIPAY COMPAÑÍA DE FINANCIAMIENTO S. A.

Notas a los Estados Financieros Intermedios Condensados

Al 31 de marzo de 2026 y 2025 (no auditados) y 31 de diciembre de 2025 (auditados)

(Cifras expresadas en miles de pesos colombianos, salvo que indique otra cosa)

2.2. Negocio en Marcha

La preparación de estos estados financieros intermedios condensados se ha realizado sobre una base de negocio en marcha, y no se determinó situación alguna que manifieste la imposibilidad de cumplimiento de la hipótesis de funcionamiento de la Compañía. A la fecha de autorización de estos estados financieros, la alta gerencia tiene expectativas razonables que RappiPay cuenta con los recursos y planes de estrategia de negocio basados en el programa de proyectos e iniciativas que se tienen planeadas en colocación de cartera de crédito que se inició en abril de 2025 y aperturas de nuevos servicios al cliente de Rappicuenta para captación de ahorros a la vista y a plazo. Todos estos planes de negocio se encuentran respaldados por el plan de capitalización de los accionistas que se viene cumpliendo y que ha sido aprobado en Junta Directiva para 2026 y así mismo se proyecta para el plan de negocio como parte del presupuesto del año 2026. La Gerencia estará monitoreando de cerca el comportamiento de los distintos escenarios para determinar los posibles impactos del entorno en el que opera RappiPay y al evaluar la situación financiera actual con los resultados recientes comparativos de la Compañía deja evidencia de una proyección hacia resultados con utilidad en el corto plazo, y sumado a las proyecciones de las transacciones futuras no se han determinado situaciones que impidan el funcionamiento para continuar en operación como negocio en marcha.

2.3. Moneda Funcional y de Presentación

Los estados financieros intermedios condensados se presentan en pesos colombianos, que es la moneda funcional y la moneda del ambiente económico primario donde opera. Toda la información es expresada en miles de pesos y ha sido redondeada a la unidad más cercana.

2.4. Bases de Presentación de Estados Financieros

Los estados financieros intermedios condensados se presentan de acuerdo con los siguientes parámetros:

2.4.1. Estado de Situación Financiera

La Compañía presenta los activos y pasivos ordenados atendiendo su liquidez y exigibilidad, respectivamente, considerando que para una entidad financiera es adecuada por cuanto proporciona una clasificación relevante para el tipo de negocio.

2.4.2. Estado de resultados y otros Resultados Integrales

Se presenta en un solo estado como lo permite la NIC 1 "Presentación de Estados Financieros". Además, el estado de resultados se presenta discriminado por naturaleza de los ingresos y gastos, este modelo proporciona información más apropiada y relevante.

2.4.3. Estado de Flujos de Efectivo

Se presenta por el método indirecto, en el cual el flujo neto por actividades de operación se determina corrigiendo la ganancia antes de impuestos sobre la renta, por los efectos de las partidas que no generan flujo de caja, los cambios netos en los activos y pasivos derivados de las actividades de operación y por cualquier otra partida cuyos efectos monetarios se consideran flujos de efectivo de inversión o financiación. Los ingresos y gastos por intereses recibidos y pagados forman parte de las actividades de operación. Para la elaboración del estado de flujos de efectivo se toman en consideración los siguientes conceptos:

- **Actividades de operación:** Son las actividades que constituyen la fuente principal de ingresos de la Compañía.
- **Actividades de inversión:** Corresponden a la adquisición, enajenación o disposición por otros medios, de activos a largo plazo y otras inversiones no incluidas en el efectivo y equivalente del efectivo.
- **Actividades de financiación:** Las actividades que producen cambios en el tamaño y composición del patrimonio neto y de los pasivos que no formen parte de las actividades operacionales ni de inversión.

2.5. Uso de estimaciones y juicios con efecto significativo en el Estado de Situación Financiera

La preparación de los estados financieros intermedios condensados de la Compañía de conformidad con las Normas de Contabilidad y de Información Financiera Aceptadas en Colombia (NCIF) requieren que la administración realice juicios, estimaciones y supuestos que afectan la aplicación de las políticas contables, así como su efecto en los activos y pasivos, ingresos y gastos del año.

RAPPIPAY COMPAÑÍA DE FINANCIAMIENTO S. A.**Notas a los Estados Financieros Intermedios Condensados**

Al 31 de marzo de 2026 y 2025 (no auditados) y 31 de diciembre de 2025 (auditados)

(Cifras expresadas en miles de pesos colombianos, salvo que indique otra cosa)

Los resultados reales pueden diferir de estas estimaciones. Las estimaciones y supuestos relevantes son revisados regularmente. Las revisiones de las estimaciones contables son reconocidas en el período en que la estimación es revisada y en cualquier período futuro afectado.

La información sobre juicios críticos y estimaciones en la aplicación de políticas contables tienen el efecto más importante en la siguiente nota:

- **Impuesto sobre la renta corriente y diferido:** La Compañía evalúa la realización en el tiempo del impuesto sobre la renta diferido activo, el cual representa impuestos sobre las ganancias y pérdidas, los cuales son registrados en el estado de situación financiera. En la medida que los beneficios tributarios sean probables, los impuestos diferidos activos son recuperables. Los ingresos y beneficios futuros probables se estiman con base en el plan de negocios de la Compañía, el cual se soporta en expectativas que de acuerdo con las circunstancias se consideran razonables. La Alta Gerencia y Junta Directiva realizan seguimiento periódico al cumplimiento de los planes de negocio que aseguren la recuperabilidad del impuesto diferido en los tiempos proyectados.
- **Provisiones y contingencias:** Cuando existe mérito para ello, la Compañía estima y registra una provisión para procesos legales, con el fin de cubrir las posibles pérdidas por los casos laborales, juicios civiles, mercantiles, fiscales u otros según las circunstancias que, con base en la opinión de la gerencia, apoyada en conceptos de los asesores legales externos cuando las circunstancias lo ameritan, se consideran probables de pérdida y pueden ser razonablemente cuantificados. Al corte de este informe, la Compañía de Financiamiento atendía procesos judiciales, sobre los cuales se realizaron las correspondientes revisiones respecto del avance procesal, razón por la cual, se tiene constituidas provisiones por contingencias derivadas de los procesos en contra al corte del periodo de cierre de los presentes estados financieros.
- **Deterioro de Cartera:** Corresponde a la estimación contable de pérdidas por cartera de créditos basados en la normativa emitida por la Superintendencia Financiera en el capítulo XXXI de la circular Básica Contable y Financiera y el sistema integral de administración de riesgos (SIAR), la cual se basa en la evaluación periódica del comportamiento de pago de los clientes y se determina si requiere registro de deterioro con cargo a los resultados de la compañía. RappiPay CF estima que las provisiones registradas y reveladas en los estados financieros al corte de este informe, son suficientes para cubrir las posibles pérdidas que ocurran en el portafolio de cartera de préstamos vigentes al corte indicado.

2.6. Moneda Extranjera

Las transacciones en moneda diferente a la moneda funcional son convertidas a pesos colombianos y son reconocidas a la tasa de cambio vigente a la fecha de la transacción. Los activos y pasivos no monetarios denominados en moneda extranjera que se miden a costo histórico se reconocen a la tasa de cambio de la fecha de transición.

Al 31 de marzo de 2026 la tasa de cambio utilizada por dólar fue de \$3.669,96, lo que ocasionó una apreciación de \$96,98 por dólar, comparada con la tasa de cierre al 31 de diciembre de 2025 situada en \$3.757,08.

A continuación los saldos en moneda extranjera, a los cortes:

	Nota	31 de marzo de 2026		31 de diciembre de 2025	
		Saldo en USD	Saldo en COP	Saldo en USD	Saldo en COP
Activos en Moneda Extranjera					
Bancos en USD	6	135.478	497.201	105.069	394.754
		<u>135.478</u>	<u>497.201</u>	<u>105.069</u>	<u>394.754</u>
Pasivos en Moneda Extranjera					
Proveedores	14	(247.394)	(907.928)	(247.335)	(929.258)
		<u>(247.394)</u>	<u>(907.928)</u>	<u>(247.335)</u>	<u>(929.258)</u>
Posición neta corta en M.E.		<u>(111.916)</u>	<u>(410.727)</u>	<u>(142.266)</u>	<u>(534.504)</u>

El saldo en COP está expresado en miles de pesos.

RAPPIPAY COMPAÑÍA DE FINANCIAMIENTO S. A.**Notas a los Estados Financieros Intermedios Condensados**

Al 31 de marzo de 2026 y 2025 (no auditados) y 31 de diciembre de 2025 (auditados)

(Cifras expresadas en miles de pesos colombianos, salvo que indique otra cosa)

2.7. Materialidad

La administración de la Compañía de Financiamiento determinó la importancia relativa de las cifras al presentar los estados financieros intermedios condensados de acuerdo con su naturaleza. Es decir, si una partida concreta careciese de relativa importancia, se agregará con otras partidas, esto, dado que no es necesario que el RappiPay proporcione una revelación específica requerida por una NCIF, cuando la información carece de importancia relativa.

3. PRINCIPALES POLÍTICAS CONTABLES MATERIALES

Las políticas contables aplicadas por RappiPay Compañía de Financiamiento S.A. en los estados financieros intermedios condensados son las mismas aplicadas en los estados financieros anuales con corte a diciembre 31 de 2025, razón por la cual no se detallan en este informe.

4. MEDICIÓN AL VALOR RAZONABLE

RappiPay valora los activos financieros transados en un mercado activo con información disponible y suficiente a la fecha de valoración como lo son los, títulos de deuda, por medio de la información de precios publicada por el proveedor de precios oficial (Precia PPV S.A), cuyas metodologías tienen el aval de la Superintendencia Financiera de Colombia y centraliza la información del mercado. De esta forma, se emplean los precios y las curvas publicadas por el proveedor y las asigna de acuerdo con el instrumento a valorar.

Se entiende por valor razonable el precio generalmente aceptado para transar un activo o un pasivo en un mercado principal, entre participantes y/o usuarios de un mercado activo en la fecha en la cual se celebre la transacción.

La NIIF 13 establece la siguiente jerarquía para la medición del valor razonable:

Nivel 1: Precios cotizados en mercados activos para activos o pasivos idénticos a los que la entidad puede acceder en la fecha de medición.

Nivel 2: Variables diferentes a los precios cotizados del nivel 1, observables para el activo o pasivo, directa o indirectamente.

Nivel 3: Variables no observables para el activo o pasivo.

Las técnicas de valoración se detallan en la nota 3.2. Instrumentos financieros y en el detalle de la nota 9 de inversiones.

A continuación, se presentan los activos medidos a valor razonable por tipo de instrumento, indicando la jerarquía correspondiente para el 31 de marzo del 2026 y al 31 de diciembre de 2025:

	Jerarquía			Valor Razonable Total
	Nivel 1	Nivel 2	Nivel 3	
Saldo al 31 de marzo de 2026				
Inversiones				
Para mantener hasta el vencimiento	17.205.506	-	-	17.205.506
Disponibles para la venta	-	109.630.900	-	109.630.900
Total Inversiones	17.205.506	109.630.900	-	126.836.406

	Jerarquía			Valor Razonable Total
	Nivel 1	Nivel 2	Nivel 3	
Saldo al 31 de diciembre de 2025				
Inversiones				
Para mantener hasta el vencimiento	15.732.660	-	-	15.732.660
Disponibles para la venta	-	99.770.095	-	99.770.095
Total Inversiones	15.732.660	99.770.095	-	115.502.755

RAPPIPAY COMPAÑÍA DE FINANCIAMIENTO S. A.**Notas a los Estados Financieros Intermedios Condensados**

Al 31 de marzo de 2026 y 2025 (no auditados) y 31 de diciembre de 2025 (auditados)

(Cifras expresadas en miles de pesos colombianos, salvo que indique otra cosa)

Metodologías aplicables para la valoración de inversiones en títulos de deuda:

- Precios de Mercado: metodología aplicada a activos que cuentan con mercados suficientemente amplios, en los cuales se generan el volumen y número de transacciones suficientes para establecer un precio de salida para cada referencia trenzada. El valor razonable se estima a través del valor nominal por el precio sucio de los títulos otorgados por el proveedor de precios.
- Costo amortizado: el valor razonable de las inversiones clasificadas hasta el vencimiento fue determinado utilizando el precio sucio suministrado por el proveedor de precios. El precio suministrado por el proveedor es un precio estimado (valor presente de los flujos de un título, descontados con la tasa de referencia y el margen correspondiente).

Durante el periodo comprendido entre el 31 de marzo de 2026 y 31 de diciembre de 2025, no se han producido transferencias de instrumentos financieros entre los distintos niveles de la jerarquía.

5. ESTACIONALIDAD DE LAS OPERACIONES

La naturaleza de las operaciones más significativas llevadas a cabo por Rappipay Compañía de Financiamiento S.A. corresponde, fundamentalmente, a las actividades propias de las entidades financieras, presentando estabilidad en el reconocimiento de los ingresos en cada periodo, y no se evidencia estacionalidades o efectos cíclicos en los resultados revelados o afectaciones significativas; los ingresos y gastos compuestos en la ejecución de la actividad económica del Rappipay Compañía de Financiamiento S.A., son registrados en el estado de resultados integral del ejercicio en la medida que se devengan y en función del tiempo de las operaciones que los generan.

6. EFECTIVO Y EQUIVALENTES DE EFECTIVO

El saldo en bancos está compuesto por los valores disponibles en cuentas nacionales y del exterior, los cuales se encuentran conciliados y debidamente registrados en la contabilidad.

	Al 31 de marzo de 2026	Al 31 de diciembre de 2025
Moneda Legal (1)		
Banco de la República - OMAS (1)	49.800.000	96.000.000
Cuenta Corriente CUD (2)	38.744.089	26.386.045
GNB Sudameris	599.896	588.162
JP Morgan	227.907	223.755
Scotiabank	9.495	10.048
Banco Davivienda	2.125.430	1.896.449
FIC Credicorp Capital	71.845	1.173.999
BTG Pactual	32.623	252.693
FIC Corredores Davivienda	2.059	2.020
Punto red	82.865	50.263
Banco de Occidente	4.979	4.886
Operaciones activas de mercado monetario (3)	148.355.338	113.728.832
FIC Casa Bolsa	15.924	302.454
	240.072.450	240.619.606

RAPPIPAY COMPAÑÍA DE FINANCIAMIENTO S. A.**Notas a los Estados Financieros Intermedios Condensados**

Al 31 de marzo de 2026 y 2025 (no auditados) y 31 de diciembre de 2025 (auditados)

(Cifras expresadas en miles de pesos colombianos, salvo que indique otra cosa)

	Al 31 de marzo de 2026	Al 31 de diciembre de 2025
Moneda Extranjera		
Banco del exterior City NY	497.201	394.754
	497.201	394.754
Total Efectivo y equivalentes de efectivo	240.569.651	241.014.360

Las entidades Banco Davivienda, Banco de Occidente, Scotiabank, GNB Sudameris, JP Morgan, Corredores Davivienda, Credicorp, BTG Pactual, Corredores Davivienda y Casa de Bolsa mantienen calificación AAA.

(1) Nuestra entidad está acreditada dentro de los Agentes Colocadores de Omas (ACO), lo cual nos permite participar de las Operaciones de Mercado Abierto que ofrece Banco República para el manejo de la liquidez. El saldo corresponde a operación celebrada el 31 de marzo de 2026 en operaciones de contracción ofrecidas por Banrep para la fecha en depósitos remunerados no constitutivos de encaje con una tasa de interés promedio del 9.25% E.A. La disminución en el saldo es ocasionado por la disposición de recursos de liquidez en la línea de operaciones del mercado monetario, Operaciones Simultaneas Activas.

(2) El incremento corresponde de manera directa al crecimiento de las operaciones y tamaño de la compañía, por lo tanto, teniendo en cuenta el cumplimiento normativo y regulatorio, se aumenta el saldo en la cuenta del Banco de la República.

(3) Con miras a optimizar la gestión de los excedentes de liquidez, la compañía durante 2026 realiza operaciones de liquidez del mercado monetario, simultáneas como parte de su estrategia financiera. Esta decisión responde a la necesidad de diversificar las fuentes de rendimiento sobre los recursos disponibles, maximizando la rentabilidad de corto plazo y garantizando una gestión eficiente del efectivo. Las operaciones simultáneas son un producto del mercado monetario autorizadas por la regulación colombiana.

Para el periodo terminado el 31 de marzo de 2026 y el 31 de diciembre de 2025, el efectivo no tiene restricciones que limiten la disposición, adicionalmente, no existen partidas conciliatorias.

El saldo mantenido en bancos comerciales y los depósitos en el banco de la República en moneda legal computan para efectos del encaje requerido, sobre los depósitos recibidos de clientes, de acuerdo con disposiciones legales.

7. INVERSIONES

A continuación, se detalla la clasificación del portafolio de inversión:

	Al 31 de marzo de 2026	Al 31 de diciembre de 2025
Disponibles para la venta (1)	109.630.900	99.770.095
Para mantener hasta el vencimiento (2)	17.205.506	15.732.660
	126.836.406	115.502.755

Al 31 de marzo de 2026 y 31 de diciembre de 2025, no existen restricciones sobre las inversiones.

(1) Para optimizar la gestión de los excedentes de liquidez la compañía compró inversiones en títulos de deuda, en un portafolio de inversión clasificado como disponibles para la venta que tiene una filosofía de permanencia en el mediano plazo y no tiene como propósito principal la especulación.

RAPPIPAY COMPAÑÍA DE FINANCIAMIENTO S. A.

Notas a los Estados Financieros Intermedios Condensados

Al 31 de marzo de 2026 y 2025 (no auditados) y 31 de diciembre de 2025 (auditados)

(Cifras expresadas en miles de pesos colombianos, salvo que indique otra cosa)

A continuación, se detalla desglose de las inversiones disponibles para la venta por tipo de título valor:

Tipo de inversión	Al 31 de marzo de	Al 31 de diciembre de
	2026	2025
TES	91.609.290	86.691.695
CDT	18.021.610	13.078.400
Clasificación disponible para la venta (1)	109.630.900	99.770.095
TDA	17.205.506	15.732.660
Clasificación hasta el vencimiento (2)	17.205.506	15.732.660

(2) Las inversiones en TDAs están catalogadas como obligatorias, el incremento está atado al cumplimiento de la normativa expedida periódicamente por la Superintendencia Financiera de Colombia.

A continuación, se detalla el movimiento durante el período en el portafolio de inversión:

	Saldo inicial diciembre 2025	Adiciones	Bajas	Cupones	Movimiento ORI 2026	Valoración	Saldo final marzo 2026
Disponibles para la venta	99.770.095	15.353.559	-5.631.060	-249.911	-2.240.097	2.628.314	109.630.900
Para mantener hasta el vencimiento	15.732.660	6.582.483	-5.208.935	-162.830	0	262.128	17.205.506
Total, inversiones	115.502.755	21.936.042	-10.839.995	-412.741	-2.240.097	2.890.442	126.836.406

	Saldo inicial diciembre 2024	Adiciones	Bajas	Cupones	Movimiento ORI 2025	Valoración	Saldo final diciembre 2025
Disponibles para la venta	88.319.780	50.299.307	(38.400.068)	(6.860.149)	(2.541.706)	8.952.931	99.770.095
Para mantener hasta el vencimiento	7.137.067	15.559.373	(7.175.085)	(629.341)	-	840.646	15.732.660
Total, inversiones	95.456.847	65.858.680	(45.575.153)	(7.489.490)	(2.541.706)	9.793.577	115.502.755

Inversiones por banda de tiempo:

Al corte de 31 de marzo de 2026:

Clase	< 1 mes	1 a 2 meses	2 a 3 meses	3 a 6 meses	6 a 9 meses	9 a 12 meses	12 a 24 meses	>24 meses	Total
Disponibles para la venta	1.310.983	5.773.932	56.998	8.430.329	939.538	3.506.879	35.416.205	54.196.036	109.630.900
Para mantener hasta el vencimiento	7.045.042	0	0	6.175.989	65.638	3.918.837	0	0	17.205.506
Totales	8.356.025	5.773.932	56.998	14.606.318	1.005.176	7.425.716	35.416.205	54.196.036	126.836.406

RAPPIPAY COMPAÑÍA DE FINANCIAMIENTO S. A.**Notas a los Estados Financieros Intermedios Condensados**

Al 31 de marzo de 2026 y 2025 (no auditados) y 31 de diciembre de 2025 (auditados)

(Cifras expresadas en miles de pesos colombianos, salvo que indique otra cosa)

Al corte de 31 de diciembre de 2025:

Clase	< 1 mes	1 a 2 meses	2 a 3 meses	3 a 6 meses	6 a 9 meses	9 a 12 meses	12 a 24 meses	>24 meses	Total
Disponibles para la venta	1.193.066	5.254.593	51.872	7.672.058	855.031	3.191.451	32.230.677	49.321.347	99.770.095
Para mantener hasta el vencimiento	6.441.964	-	-	5.647.304	60.020	3.583.372	-	-	15.732.660
Totales	7.635.030	5.254.593	51.872	13.319.362	915.051	6.774.823	32.230.677	49.321.347	115.502.755

Para el análisis de flujo de títulos por bandas temporales, se analiza de los títulos en cartera, como se ubica el pago de intereses y capital, en distintos buckets de tiempo. El análisis se realizó utilizando bandas temporales con una mayor desagregación para plazos de hasta 1 año, entre 1 y 2 años, y mayores a 2 años. Estas bandas se eligieron porque, al 31 de marzo de 2026, todos los títulos en cartera tienen vencimientos inferiores a tres años.

Las inversiones obligatorias en TDAS están compuestas de la siguiente manera y se detallan en valores nominales, de acuerdo con las circulares emitidas por la Superintendencia Financiera:

	Al 31 de marzo de 2026	Al 31 de diciembre de 2025
TDA Clase A		
DTF	133.748	219.241
IBR	8.371.114	7.559.327
	8.504.862	7.778.568
TDA Clase B		
DTF	145.693	241.864
IBR	8.359.169	7.536.704
	8.504.862	7.778.5680
Total Inversiones Obligatorias	17.009.724	15.557.136

Teniendo en cuenta que los valores detallados en la tabla anterior corresponden a los valores nominales, la diferencia del valor nominal y de los saldos en contabilidad detallados en la tabla arriba del inicio de esta nota (2), corresponde a la variación por valoración a costo amortizado, que al corte de marzo 31 de 2026 es de \$195.782 y al corte de 31 de diciembre de 2025 es de \$175.524.

RAPPIPAY COMPAÑÍA DE FINANCIAMIENTO S. A.**Notas a los Estados Financieros Intermedios Condensados**

Al 31 de marzo de 2026 y 2025 (no auditados) y 31 de diciembre de 2025 (auditados)

(Cifras expresadas en miles de pesos colombianos, salvo que indique otra cosa)

8. CARTERA DE CRÉDITO:

A continuación, se detalla el desglose de los saldos de cartera de créditos de la línea de libre inversión por componente:

Saldo al 31 de marzo de 2026

	Cartera		Deterioro		Neto
	Capital	Intereses y Otros Conceptos	Capital	Intereses y Otros Conceptos	
Cartera consumo	81.069.240	695.069	(4.147.490)	(77.647)	77.539.172

Saldo al 31 de diciembre de 2025

	Cartera		Deterioro		Neto
	Capital	Intereses y Otros Conceptos	Capital	Intereses y Otros Conceptos	
Cartera consumo	48.969.304	400.297	(2.385.872)	(31.864)	46.951.865

A continuación, se detalla el desglose de las provisiones de cartera por componente:

Saldo al 31 de marzo de 2026

	Componente procíclico	Componente contracíclico	Adicional (CE 26/2022)	Total
	Cartera consumo	1.137.304	2.784.646	303.187

Saldo al 31 de diciembre de 2025

	Componente procíclico	Componente contracíclico	Adicional (CE 26/2022)	Total
	Cartera consumo	690.748	1.543.278	183.710

Se detalla a continuación la cartera por calidad, sus provisiones y las respectivas coberturas:

Cartera consumo	Saldo Cartera bruta	Riesgo Normal y Aceptable (Categoría A y B)	Riesgo Apreciable y Significativo (Categoría C y D)	Riesgo de Incobrabilidad (Categoría E)	Provisión	% provisionado
Saldo a 31 de marzo de 2026	81.764.309	99,05%	0,64%	0,31%	-4.225.136	5,17%
Saldo a 31 de diciembre 2025	49.369.601	99,33%	0,67%	0,00%	-2.417.737	4,90%

RAPPIPAY COMPAÑÍA DE FINANCIAMIENTO S. A.**Notas a los Estados Financieros Intermedios Condensados**

Al 31 de marzo de 2026 y 2025 (no auditados) y 31 de diciembre de 2025 (auditados)

(Cifras expresadas en miles de pesos colombianos, salvo que indique otra cosa)

Distribución de la cartera por categoría:

Calificación	Saldo cartera a Marzo 2026	Saldo cartera a Dic 2025
A	80.262.254	48.858.220
B	718.775	183.022
C	171.133	71.917
D	355.304	256.442
E	256.843	0
Total	81.764.309	49.369.601

Movimiento de las provisiones del periodo:

	Valor
Saldo al 31 de diciembre del 2025	(2.417.737)
Recuperación de provisiones del periodo	633.166
Provisión cargada al gasto consumo	(2.440.565)
Saldo al 31 de marzo del 2026	(4.225.136)

Cartera por periodo de maduración a los cortes de este informe:

Segmento	Hasta un mes	Más de un mes y no más de dos meses	Más de dos meses y no más de tres meses	Más de tres meses y no más de cuatro meses	Más de cuatro y no más de seis meses	Más de seis meses y no más de un año	Más de un año y no más de cinco años	Intereses y otros conceptos	Cierre 31 de marzo 2026
Consumo	3.062.331	1.912.771	3.201.423	3.231.897	6.364.915	17.467.441	45.828.462	695.069	81.764.309

Segmento	Hasta un mes	Más de un mes y no más de dos meses	Más de dos meses y no más de tres meses	Más de tres meses y no más de cuatro meses	Más de cuatro y no más de seis meses	Más de seis meses y no más de un año	Más de un año y no más de cinco años	Intereses y otros conceptos	Cierre 31 de dic 2025
Consumo	1.142.025	2.627.541	2.034.924	1.952.333	2.993.799	10.334.334	27.884.347	400.298	49.369.601

RAPPIPAY COMPAÑÍA DE FINANCIAMIENTO S. A.**Notas a los Estados Financieros Intermedios Condensados**

Al 31 de marzo de 2026 y 2025 (no auditados) y 31 de diciembre de 2025 (auditados)

(Cifras expresadas en miles de pesos colombianos, salvo que indique otra cosa)

9. CUENTAS POR COBRAR

Las cuentas por cobrar se detallan a continuación:

	AI 31 de marzo de 2026	AI 31 de diciembre de 2025
Operación depósitos (1)	910.318	2.168.703
Partes relacionadas (2)	3.918.972	3.413.874
Diversas (3)	1.549.720	1.552.707
Pagos por aplicar por PSE (4)	167.279	299.058
Total Cuentas por Cobrar	6.546.289	7.434.342

(1) Corresponde al saldo por cobrar de transacciones Cash In (Depósitos) de los productos RappiCuenta y bajo monto, la disminución respecto a diciembre de 2025 se da principalmente el decremento de la compensación de PSE y PSE link por (\$801.664), disminución por transferencias inmediatas Redeban por un valor de (\$678.218), aumento por desembolso crédito persona natural \$226.044 y disminución de las cuentas manuales por valor de (\$4.547).

(2) La variación del saldo por cobrar a partes relacionadas por \$505.098 corresponde a aumento de los siguientes conceptos: campañas de monetización por \$425.160, nómina por cobrar derivada cesión de contratos por vinculación de personal directo con la entidad por (\$8.161), recobró campañas publicitarias por (\$21.993), indemnizaciones por seguros \$57.220, recaudo automático Rappi Préstamo persona natural \$ 51.755, cashback por redimir en rappicuenta \$ 1.117.

A continuación, se relaciona el detalle de las cuentas por cobrar a vinculados económicos con corte al 31 de marzo de 2026 y 31 de diciembre de 2025, respectivamente:

	AI 31 de marzo de 2026		
	Rappi S. A. S.	Holding RappiPay S. A. S.	Total
Campañas de monetización	2.773.140	0	2.773.140
Operaciones de compensación	917	0	917
Indemniza. seguros Rappicuenta	0	59.890	59.890
Recaudo automat. Rappi Préstamo	51.775	0	51.775
Bono Visa	0	1.025.754	1.025.754
Cashback redimido	7496	0	7.496
Total Cuentas por cobrar	2.833.328	1.085.644	3.918.972

RAPPYPAY COMPAÑÍA DE FINANCIAMIENTO S. A.**Notas a los Estados Financieros Intermedios Condensados**

Al 31 de marzo de 2026 y 2025 (no auditados) y 31 de diciembre de 2025 (auditados)

(Cifras expresadas en miles de pesos colombianos, salvo que indique otra cosa)

	Al 31 de diciembre de 2025		
	Rappi S. A. S.	Holding RappiPay S. A. S.	Total
Campañas de monetización	2.347.980	0	2.347.980
Operaciones de compensación	917	0	917
Migración de nómina	0	8.161	8.161
Indemniza. seguros Rappicuenta	0	2.670	2.670
Recaudo automat Rappi Préstamo	21	0	21
Bono Visa	0	1.047.746	1.047.746
Cashback redimido	6.379	0	6.379
Total Cuentas por cobrar	2.355.297	1.058.577	3.413.874

(3) La disminución en \$2.987, se explica principalmente por los conceptos de: causación de intereses bancarios por valor de (\$29.680), variación de (\$12.044) por incapacidades por cobrar, incremento en recursos enviados al Icetex por cuentas de ahorro persona natural inactivas por \$16.697, disminución de (\$13.854) por regularización de partidas conciliatorias bancarias, aumento de cuentas por cobrar de \$35.894 por punto red, proveedores y otros conceptos.

(4) Corresponde al monto de pagos por aplicar crédito persona natural desde PSE, valores que son aplicados y normalizados al siguiente día hábil.

10. IMPUESTO A LAS GANANCIAS

El rubro de impuestos a las ganancias se compone de la siguiente forma:

Activos y Pasivos por Impuestos Corrientes

El siguiente es el detalle de activos y pasivos por impuestos corrientes:

	Al 31 de marzo de 2026	Al 31 de diciembre de 2025
Activos por Impuestos Corrientes:		
Autorretención especial a título de renta	2.529.276	1.985.303
Anticipos de impuesto de renta y	561.991	541.442
IVA retenido	6.835	-
	3.098.102	2.526.745
Pasivo por Impuestos Corrientes:		
Industria y comercio	(126.836)	(114.026)
Impuesto al valor agregado IVA	(70.685)	(87.572)
	(197.521)	(201.598)
	2.900.581	2.325.147

RAPPIPAY COMPAÑÍA DE FINANCIAMIENTO S. A.**Notas a los Estados Financieros Intermedios Condensados**

Al 31 de marzo de 2026 y 2025 (no auditados) y 31 de diciembre de 2025 (auditados)

(Cifras expresadas en miles de pesos colombianos, salvo que indique otra cosa)

En la línea de activos por impuestos corrientes se registran las autorretenciones por rendimientos financieros, la autorretención especial a título de renta y saldo por IVA retenido en el trimestre.

En la línea de pasivos por impuestos corrientes se registra el impuesto de industria y comercio por pagar, así como el Impuesto al valor agregado.

Impuesto sobre la renta diferido

El gasto por impuesto a las ganancias se reconoce con base en la mejor estimación de la administración, considerando tanto el impuesto corriente como el diferido. Para el período terminado el 31 de marzo de 2026, la tasa efectiva de tributación fue del 40,20%,

La Entidad continúa evaluando el alcance y posibles implicaciones de las disposiciones del Pilar Dos de la OCDE, dado que, a la fecha de corte de estos estados financieros, dicha normativa no ha sido adoptada en su totalidad en Colombia y, en consecuencia, no ha generado impacto en la determinación del impuesto a las ganancias.

Por su parte, la Compañía ha dado aplicación a la Tasa Mínima de Tributación del 15% establecida en la legislación tributaria colombiana, contando con el respectivo análisis técnico y la revisión de la norma que regula su implementación. Con base en dicho análisis, se concluye que esta disposición no ha tenido impacto a la fecha de estos estados financieros, principalmente debido a las pérdidas fiscales acumuladas con las que cuenta la Compañía. No obstante, se mantiene un seguimiento permanente a la evolución normativa, tanto del Pilar Dos como de la Tasa Mínima de Tributación, con el fin de identificar oportunamente cualquier efecto que pueda surgir en períodos futuros.

Impuesto diferido

El activo y/o pasivo neto por el impuesto diferido se presenta en el estado de situación financiera de la siguiente manera:

	Al 31 de marzo de	Al 31 de diciembre de
	2026	2025
Activo por impuesto diferido	50.622.691	46.495.192
Activo neto por impuesto diferido	50.622.691	46.495.192

Para el periodo terminado el 31 de marzo de 2026 y 31 de diciembre de 2025 la compañía realizó el reconocimiento del impuesto diferido activo de acuerdo a lo establecido en la NIC 12 y partiendo de lo establecido en el párrafo 29 cuando sea probable que la entidad vaya a tener suficientes ganancias fiscales, relacionadas con la misma autoridad fiscal y a la misma entidad fiscal, en el mismo periodo en el que reviertan las diferencias temporarias deducibles o en los periodos en los que la pérdida fiscal, procedente de un activo por impuestos diferidos, pueda ser compensada con ganancias anteriores o posteriores.

El impuesto diferido activo reconocido en estados financieros asciende a la suma de \$50.622.691, principalmente compuesto por los siguientes conceptos de activación de gastos de establecimiento y pérdidas fiscales.

La entidad decidió reconocer el monto anterior, toda vez que, cuenta con evidencia convincente que permite la recuperación del impuesto diferido activo en periodos futuros y apoya su reconocimiento. La sustentación está revelada en la nota 2.2 Negocio en Marcha.

Para lo anterior la compañía evaluó la forma en cómo podrá recuperar el impuesto diferido activo y para ello se soporta en las siguientes fuentes de ingreso: principalmente por Ingresos por intereses financieros por la colocación de cartera de crédito de consumo en función al crecimiento de nuevos clientes a partir del año 2026 y 2027.

RAPPIPAY COMPAÑÍA DE FINANCIAMIENTO S. A.**Notas a los Estados Financieros Intermedios Condensados**

Al 31 de marzo de 2026 y 2025 (no auditados) y 31 de diciembre de 2025 (auditados)

(Cifras expresadas en miles de pesos colombianos, salvo que indique otra cosa)

11. INTANGIBLE, NETO

Corresponde a los servicios en la fase de desarrollo que fueron prestados por proveedores de tecnología desde el año 2022 por concepto de configuraciones y programación, asociados directamente al desarrollo del intangible denominado por la Compañía como "RappiCuenta" que hace parte del Core de negocio, a través de la cual, los usuarios manejan los productos de cuenta de ahorros (persona natural y jurídica) y depósitos de bajo monto.

El reconocimiento del intangible se realiza dado que, genera beneficios económicos futuros procedentes de la utilización del activo por parte de los clientes, dentro de la oferta de servicios digitales de la Compañía. De acuerdo con el análisis financiero realizado por la Compañía, esta propuesta de valor permitirá atraer un número significativo de clientes que dejarán sus depósitos en la "RappiCuenta" y de esta manera poder apalancar el negocio de colocación de cartera, con estos depósitos a un menor costo incurrido.

La Compañía reconoció e incorporó dos nuevos activos intangibles generados internamente, ambos considerados clave para la estrategia y expansión del Core del negocio. El reconocimiento de estos activos se realizó de conformidad con los criterios de la NIC 38 Activos Intangibles.

Durante el ejercicio del 2025 y con base en un memorando técnico interno con asesoría especializada independiente y un estudio de la permanencia estratégica del activo, la gerencia determinó actualizar la vida útil de los activos intangibles pasando de 5 años a 7 años. La compañía con fundamento en los estudios y asesorías encontró que los activos intangibles pueden generar beneficios económicos en un periodo futuro superior, sustentando que la situación tecnológica actual de la tecnología manifiesta una vigencia útil superior a la estimación inicial de 5 años. En cumplimiento del Párrafo 32 de la NIC 8 - Políticas Contables, cambios en las estimaciones Contables esta novedad se aplica de forma prospectiva, afectando la amortización a partir de septiembre del 2025 y considerando el tiempo transcurrido de utilización de los activos.

A continuación, se presenta el saldo del intangible actualizado al corte del periodo en revelación:

	Al 31 de marzo de 2026	Al 31 de diciembre de 2025
Programas Informáticos, neto	38.665.350	38.222.358
Total Intangible neto	38.665.350	38.222.358

A continuación, se presenta el movimiento de activaciones y amortización del intangible desarrollado internamente a los cortes de:

31 de marzo de 2026

	Saldo Inicial diciembre 2025	Amortización del Periodo	Activaciones	Saldo Final marzo 2026
RappiCuenta persona natural (1)	30.028.327	(1.919.946)	1.133.270	29.241.651
RappiCuenta persona Jurídica (2)	3.415.567	(170.650)	939.241	4.184.158
Crédito persona natural (3)	3.805.263	(163.763)	660.334	4.301.834
Seguros (4)	973.201	(35.494)	0	937.707
Total Intangible neto	38.222.358	(2.289.853)	2.732.845	38.665.350

RAPPIPAY COMPAÑÍA DE FINANCIAMIENTO S. A.**Notas a los Estados Financieros Intermedios Condensados**

Al 31 de marzo de 2026 y 2025 (no auditados) y 31 de diciembre de 2025 (auditados)

(Cifras expresadas en miles de pesos colombianos, salvo que indique otra cosa)

31 de diciembre de 2025:

	Saldo Inicial diciembre 2024	Amortización del Periodo	Activaciones	Saldo Final diciembre 2025
RappiCuenta persona natural	36.546.419	(10.952.369)	4.434.278	30.028.328
RappiCuenta persona Jurídica	2.002.057	(582.711)	1.996.220	3.415.566
Crédito persona natural	-	(244.557)	4.049.820	3.805.263
Seguros	-	(41.274)	1.014.474	973.201
Total Intangible neto	38.548.476	(11.820.911)	11.494.792	38.222.358

(1) Durante el 2026, se realizaron adiciones relacionadas directamente con los costos de nómina de ingenieros que realizan desarrollos tecnológicos que habilitan el funcionamiento del producto central de la entidad, la RappiCuenta.

Estas adiciones consideran incremento importante de nuestro intangible inicial dado que corresponde principalmente a desarrollos para habilitar nuevas ofertas de servicios para clientes y las herramientas de monitoreo de fraude transaccional a partir de la recolección de datos y el envío de estos a las herramientas de análisis. Adicionalmente, el desarrollo de nuevas funcionalidades que forman parte de la oferta de valor del producto RappiCuenta que fueron principalmente la nueva transacción de Pago vía link de PSE y la funcionalidad de Bolsillos y Bóvedas de ahorro a plazos. Estos desarrollos aportan a la entidad un beneficio dado que permite la apertura de cualquier tipo de cuenta, depósito de bajo monto o cuenta de ahorros desde la aplicación y sin necesidad que el usuario se desplace a sedes físicas, permite a la entidad ofrecer un portafolio de transacciones completo y atractivo al cliente y controlar y monitorear el fraude transaccional para reducir el costo de fraude y mitigar cualquier riesgo.

(2) El intangible denominado RappiCuenta persona Jurídica, tiene como funcionalidad principal la captación y prestación de servicio de cuenta de ahorros para personas jurídicas, se realizaron adiciones relacionadas directamente con los costos de nómina de ingenieros de desarrollo de software, quienes vienen ejecutando desarrollos tecnológicos que robustecen la lógica de negocio y habilitan el funcionamiento del producto central de la entidad, la RappiCuenta personas jurídicas.

(3) Intangible denominado Crédito Persona Natural, orientado a la habilitación y gestión de líneas de crédito para personas naturales. Se realizaron adiciones correspondientes principalmente a los costos de nómina de ingenieros de desarrollo de software, quienes vienen ejecutando desarrollos tecnológicos que generen la mejor experiencia al cliente y que faciliten la colocación del producto.

(4) Intangible denominado seguros tiene como objetivo la integración tecnológica y gestión de pólizas con aseguradoras aliadas, facilitando la colocación de productos a través del ecosistema de RappiCuenta y líneas de crédito de consumo. A partir de enero 2026, se determinó que el activo ha alcanzado su etapa de puesta en marcha definitiva, por lo cual se ha cesado la capitalización de erogaciones adicionales.

12. OTROS ACTIVOS

El siguiente es el detalle de los otros activos:

	Al 31 de marzo de 2026	Al 31 de diciembre de 2025
Gastos pagados por anticipado (1)	2.305.607	1.078.207
Provisiones	(19.446)	-
Total Otros Activos	2.286.161	1.078.207

(1) Corresponde a servicios pagados por anticipados de onboarding, faceauth (autenticación de seguridad producto) y seguros por concepto de póliza de directores, infidelidad - riesgo y escaneo de vulnerabilidades.

RAPPAY COMPAÑÍA DE FINANCIAMIENTO S. A.**Notas a los Estados Financieros Intermedios Condensados**

Al 31 de marzo de 2026 y 2025 (no auditados) y 31 de diciembre de 2025 (auditados)

(Cifras expresadas en miles de pesos colombianos, salvo que indique otra cosa)

A continuación, se detalla el movimiento durante el 2026:

	Saldo Inicial Diciembre 2025	Amortización del Periodo	Activaciones	Saldo Final Marzo 2026
Gastos pagados por anticipado	1.078.207	(601.955)	1.829.355	2.305.607
Provisiones	-	(19.446)		(19.446)
Total Otros activos	1.078.207	(621.401)	1.829.355	2.286.161

	Saldo Inicial Diciembre 2024	Amortización del Periodo	Activaciones	Saldo Final diciembre 2025
Gastos pagados por anticipado	1.123.502	(1.609.561)	1.564.266	1.078.207
Total Otros activos	1.123.502	(1.609.561)	1.564.266	1.078.207

13. DEPÓSITOS Y EXIGIBILIDADES

El siguiente es el detalle de los depósitos y exigibilidades

	Al 31 de marzo de 2026	Al 31 de diciembre de 2025
Cuentas de Ahorro - Persona Natural (1)	331.133.777	297.276.280
Depósitos de bajo monto	59.661.254	56.430.718
Cuentas de Ahorro - Persona Jurídica (2)	19.466.811	15.741.207
	410.261.842	369.448.205

(1) El aumento del saldo de los depósitos de persona natural respecto a diciembre 2025 corresponde a incremento en el saldo de las Bóvedas (incluidas dentro del saldo de cuentas de ahorro), dada una mejor rentabilidad ofrecida a los clientes y un esfuerzo comercial para obtención de nuevos usuarios.

(2) El incremento respecto a diciembre de 2025, en la captación de saldos en rappicuentas persona jurídica, corresponde al desarrollo comercial del nuevo producto ahorros y bóvedas para este nicho de mercado.

Se incluye un resumen de tasas de interés efectivo que se devengan en los depósitos de clientes:

	31 de marzo de 2026		31 de diciembre de 2025	
	En pesos colombianos		En pesos colombianos	
	Mínimo	Máximo	Mínimo	Máximo
Cuentas de Ahorro (Persona Natural)	0,1%	9%	0,1%	9%
Depósitos de bajo monto	0,1%	9%	0,1%	9%
Bóvedas (Persona Natural)	0,1%	10%	0,1%	10%
Cuentas de Ahorro (Persona jurídica)	0,1%	0,1%	0,1%	0,1%

Durante el primer trimestre del año 2026, se mantuvo la tasa del 9% para Persona Natural, aplicable exclusivamente a la funcionalidad de bolsillos, en caso contrario aplica el 0,1% EA. La tasa definida para Persona Jurídica es 0,1%.

Asimismo, en el último trimestre al corte de marzo de 2026 se han realizado captaciones por intermedio de la oferta de ahorro en bóvedas, donde se reconoce una tasa diferencial del 9,25%, para ahorros pactados a un plazo de 90 días, del 9,5% para ahorro pactado en plazo de 180 días y 10% para ahorros pactados a más de 360 días, de no cumplir el plazo se aplica una tasa del 0,01%. Y para persona jurídica en Rappi cuenta Empresas las bóvedas rentan entre el 0,01% y el 8,70% E.A. según el plazo establecido.

RAPPIDAY COMPAÑÍA DE FINANCIAMIENTO S. A.**Notas a los Estados Financieros Intermedios Condensados**

Al 31 de marzo de 2026 y 2025 (no auditados) y 31 de diciembre de 2025 (auditados)

(Cifras expresadas en miles de pesos colombianos, salvo que indique otra cosa)

14. CUENTAS POR PAGAR Y OTROS PASIVOS

A continuación se detalla los saldos de las Cuentas por Pagar y Otros Pasivos:

	Al 31 de marzo de	Al 31 de diciembre de
	2026	2025
Anticipos incremento de capital (1)	13.500.012	10.300.016
Operación depósitos (2)	6.705.090	9.702.565
Proveedores y servicios por pagar (3)	3.123.048	3.537.588
Partes relacionadas (4)	306.350	712.122
Retenciones y aportes laborales (5)	644.254	199.518
Remuneraciones por pagar Rappicuenta (6)	3.086.535	2.414.400
Impuestos por pagar (7)	496.973	393.652
Otros (8)	1.475.511	178.988
Operación préstamos	79.649	53.832
	29.417.422	27.492.681

(1) Corresponde a recursos recibidos para futuras capitalizaciones, de acuerdo con compromisos de los socios respaldando las proyecciones de crecimiento de la compañía, el saldo a los cortes corresponde a las capitalizaciones pendientes por legalizar en el patrimonio de la entidad.

(2) El Saldo por pagar producto de operación a marzo de 2026 se compone de los siguientes conceptos de operación con vinculada Davivienda: Recaudos RappiCard por \$5.686.244, Cash Out (Retiros ATM) por \$257.175; Otras operaciones: Cash Out pagos ACH por \$494.589, Compensación Visa por \$608.177, cash out PSE \$697.250, y otras operaciones por (\$1.038.345).

La variación con respecto a diciembre 2025, se da principalmente por el decremento de saldos principalmente por: pagos ACH-PSE por (\$1.813.998), Recaudos Rappicard por (\$608.488), Visa nacional e internacional por un valor de (\$326.047), Cash Out Retiros ATM por (\$230.752) y otras operaciones de cash in por (\$163.268), por otro lado las transacciones que presentaron incremento fueron: avances digitales Rappicard por \$97.953, cancelaciones de cuenta por \$16.203 y otras operaciones por valor de \$30.922.

(3) Saldo por pagar a proveedores al cierre de marzo de 2026 a proveedores nacionales por \$2.215.120; de los cuales hacen parte \$264.986 que corresponden a partes relacionadas con Rappi S.A.S. por concepto de licencias; Proveedores del exterior por \$907.928; de los cuales \$163.177 corresponden a cuentas por pagar a partes relacionadas con Rappi Sapi por concepto de licencias, rubro que representa el principal factor de variación respecto al periodo anterior.

(4) La variación respecto al año 2025 se explica principalmente por pagos relacionados con el desarrollo del intangible por (\$354.782), operaciones de compensación de compras (\$52.151), recaudo de prima de seguros rappicuenta \$1.161.

(5) La variación respecto al ejercicio 2025 es consistente con el incremento operativo, derivado principalmente del registro y pago de la planilla de seguridad social correspondiente a diciembre.

(6) El incremento del rubro remuneraciones de intereses por pagar a clientes respecto a diciembre de 2025, es directamente proporcional al crecimiento de las captaciones en cuentas de ahorro (persona natural y persona jurídica y depósitos de bajo monto).

(7) En esta línea se incluyen retención en la fuente, retención de ICA, retención de IVA y GMF por pagar.

RAPPIPAY COMPAÑÍA DE FINANCIAMIENTO S. A.**Notas a los Estados Financieros Intermedios Condensados**

Al 31 de marzo de 2026 y 2025 (no auditados) y 31 de diciembre de 2025 (auditados)

(Cifras expresadas en miles de pesos colombianos, salvo que indique otra cosa)

(8) La variación se atribuye principalmente al registro del impuesto al patrimonio por un valor de \$1.100.343 (derivado del estado de emergencia económica), recursos pendientes de devolución por parte del Banco de la Republica en la compensación por la operativa de Bre-B por \$120.000, cuenta por pagar por concepto de seguros por \$36.950, cuentas por pagar diversas \$37.380. Adicionalmente, aumento en la cuenta de litigios por valor de \$1.850, que al corte de marzo 31 de 2026 los procesos ascienden a 6 procesos con calificación media por \$8.683 y 2 procesos con calificación alta por valor de \$52.933.

La maduración de las cuentas por pagar es la siguiente:

	Al 31 de marzo de	Al 31 de diciembre de
	2026	2025
de 0 a 1 mes	10.395.496	15.143.936
> a 1 mes < 3 meses	2.407.763	11.160.647
> a 3 meses < 6 meses	15.481.931	786.189
> 6 meses	1.132.232	401.909
	29.417.422	27.492.681

El aumento en las cuentas por pagar mayor a 6 meses, es generado por la causación de los intereses y que están por pagar de los depósitos de los clientes.

15. BENEFICIOS A EMPLEADOS

A continuación, se detalla el saldo de los Beneficios a empleados por pagar:

	Al 31 de marzo de	Al 31 de diciembre de
	2026	2025
Vacaciones (1)	700.139	603.073
Cesantías (2)	148.997	330.766
Intereses de cesantías (2)	4.433	36.049
Prima de servicios (3)	148.997	-
Nómina por pagar	21.777	-
	1.024.343	969.888

(1) La variación corresponde al incremento de la planta respecto del año anterior, más la causación de vacaciones del primer trimestre.

(2) El pasivo por cesantías disminuye a los cortes, debido a que al corte de marzo de 2026 refleja la provisión acumulada de cesantías por los primeros tres (3) meses del ejercicio, los saldos al corte de diciembre tienen las cesantías e intereses de cesantías acumuladas para el año 2025.

(3) La variación corresponde a la causación de la provisión de la prima de servicios del primer trimestre de 2026, que al corte de diciembre 31 de 2025 fue paga en su totalidad.

RAPPYPAY COMPAÑÍA DE FINANCIAMIENTO S. A.**Notas a los Estados Financieros Intermedios Condensados**

Al 31 de marzo de 2026 y 2025 (no auditados) y 31 de diciembre de 2025 (auditados)

(Cifras expresadas en miles de pesos colombianos, salvo que indique otra cosa)

16. PATRIMONIO

Los saldos en las cuentas del patrimonio están compuestos de la siguiente manera:

	Al 31 de marzo de	Al 31 de diciembre de
	2026	2025
Capital suscrito y pagado	108.733.530	103.413.280
Prima en colocación de acciones	75.566.584	70.586.830
Otro resultado integral	(3.607.088)	(2.263.030)
Pérdidas acumuladas	(70.623.628)	(50.800.988)
Pérdida del periodo	(4.806.704)	(19.822.640)
	105.262.694	101.113.452

Acciones Ordinarias

Al 31 de marzo de 2026 el capital autorizado de la Compañía es de \$264.000 millones representado en N° 264.000.000 acciones, de valor nominal de mil pesos (\$1.000 m/cte.) cada una y con un total de acciones suscritas y pagadas de N° 108.733.530.

Al 31 de diciembre de 2025 el capital autorizado de la Compañía era de \$264.000 millones representado en N° 264.000.000 acciones, de valor nominal de mil pesos (\$1.000 m/cte.) cada una y con un total de acciones suscritas y pagadas de 103.413.280.

Emisión de Acciones

El 18 de febrero de 2026 mediante Resolución 0352 de 2026 se realizó la primera capitalización del año 2026. La Superintendencia Financiera de Colombia aprobó el reglamento para emisión y colocación de acciones de RappiPay. Con ello, se llevó a cabo la emisión de 5.320.250 acciones ordinarias, aumentando el total de acciones en circulación a 108.733.530 y capital suscrito por un total de \$108.733.530 miles de pesos. La capitalización y correspondiente emisión de acciones ordinarias fue aprobada por la Junta directiva según consta en el acta 61 del 30 de Enero de 2026.

Los accionistas y su participación al 31 de marzo de 2026 y 31 de diciembre de 2025 se describen a continuación:

	31 de marzo de 2026		31 de diciembre de 2025	
	Número de	% Participación	Número de	%
Holding Rappipay SAS	86.986.824	80,000000%	82.730.624	80,000000%
Rappi INC	10.873.353	10,000000%	10.341.328	10,000000%
Corporación Financiera	10.873.351	9,999998%	10.341.326	9,999998%
VC Investments SA	1	0,000001%	1	0,000001%
Banco Davivienda	1	0,000001%	1	0,000001%
Total	108.733.530	100,000000%	103.413.280	100,000000%

No existen acciones con derechos preferentes.

Reserva legal

A 31 de marzo de 2026, de conformidad con las normas legales vigentes, la Compañía no ha constituido ningún valor correspondiente a reservas debido a que no existen utilidades en resultados de ejercicio para su apropiación.

RAPPIPAY COMPAÑÍA DE FINANCIAMIENTO S. A.**Notas a los Estados Financieros Intermedios Condensados**

Al 31 de marzo de 2026 y 2025 (no auditados) y 31 de diciembre de 2025 (auditados)

(Cifras expresadas en miles de pesos colombianos, salvo que indique otra cosa)

17. INGRESO POR INTERESES

Los ingresos por intereses y rendimientos se componen así:

	Al 31 de marzo de	
	2026	2025
Rendimientos operaciones de mercadomonetario (1)	3.743.165	937.930
Intereses por Omas (2)	327.583	1.456.274
Intereses sobre el disponible (3)	61.704	1.443.978
Intereses de préstamos (4)	3.359.195	-
Total Ingreso por intereses	7.491.647	3.838.182

(1) Con miras a optimizar la gestión de los excedentes de liquidez, la compañía, realiza operaciones simultáneas como parte de su estrategia financiera. Esta decisión responde a la necesidad de diversificar las fuentes de rendimiento sobre los recursos disponibles, maximizando la rentabilidad de corto plazo y garantizando una gestión eficiente del efectivo. Las operaciones simultáneas son un producto del mercado monetario autorizadas por la regulación colombiana. El incremento al corte de 2026 corresponde al aumento en la liquidez de la compañía.

(2) A partir del año 2025 la compañía está acreditada dentro de los Agentes Colocadores de Omas (ACO) lo cual nos ha permitido participar de las Operaciones de Mercado Abierto que ofrece Banco República para el manejo de la liquidez, operativa que genera ingresos para la compañía. Sin embargo, para el corte de marzo 31 de 2026, los ingresos disminuyeron debido a que para este periodo la liquidez se ha manejado en operaciones del mercado monetario, simultaneas y han generado ingresos registrados en ese rubro.

(3) Dada la disminución de las tasas de interés vigentes a las cuales remuneran las cuentas de ahorro y a la necesidad de cumplir con los límites en saldos establecidos, se han disminuido gradualmente los saldos en bancos, redirigiendo los recursos para la obtención de mejores rendimientos.

Dentro de este rubro se encuentran \$35.475 con partes relacionadas, los cuales corresponden a ingreso por rendimientos financieros recibidos como remuneración de los recursos mantenidos en nuestras cuentas de ahorro y/o corrientes en el Banco Davivienda.

(4) En este rubro se registra la causación de los intereses corrientes y moratorios de la cartera de créditos. Al corte de marzo 31 de 2025 no se registran intereses, debido a que la cartera de créditos inicio la operativa en abril del mismo año.

18. INGRESO POR VALORACIÓN, NETO

Los ingresos por valoración se detallan a continuación:

	Al 31 de marzo de	
	2026	2025
Inversiones disponibles para la venta (1)	2.628.314	2.120.069
Inversiones al vencimiento (2)	262.128	164.961
Total Ingreso por valoración	2.890.442	2.285.030

Como complemento a esta nota, ver la nota 7 Inversiones en la cual se detalla el inventario de las inversiones comparativo a los cortes de este informe, con la cual se puede evidenciar el incremento en las inversiones, por ende, el incremento en el ingreso por valoración.

RAPPIDAY COMPAÑÍA DE FINANCIAMIENTO S. A.**Notas a los Estados Financieros Intermedios Condensados**

Al 31 de marzo de 2026 y 2025 (no auditados) y 31 de diciembre de 2025 (auditados)

(Cifras expresadas en miles de pesos colombianos, salvo que indique otra cosa)

(1) La compañía adquirió inversiones en títulos de deuda. Dichas inversiones se clasifican dentro de un portafolio disponible para la venta, cuya estrategia se centra en la permanencia a mediano plazo y cuyo objetivo primordial no es la especulación.

(2) El Portafolio de inversiones obligatorias se incrementa por cumplimiento normativo a la Superintendencia Financiera de Colombia, la cual dispone que la compañía debe efectuar y mantener inversiones obligatorias en títulos emitidos por el Fondo para el Financiamiento del Sector Agropecuario como TDA'S – Títulos de Desarrollo Agropecuario.

19. GASTO POR INTERESES

El rubro de gasto por intereses se detalla a continuación:

	Al 31 de marzo de	
	2026	2025
Depósitos Cuenta de ahorros (1)	4.487.394	5.208.392
Bovedas (2)	1.476.000	483.181
Depósitos Bajo monto (3)	878.900	560.298
Bóvedas PJ (4)	170.068	12.839
Depósitos Cuenta de ahorros PJ	2.178	452
Total Gasto por intereses	7.014.540	6.265.162

(1) El gasto por intereses sobre depósitos del público muestra una disminución relativa frente al 1Q 2025. Esto se debe a que a inicios de 2025, la compañía mantenía tasas de hasta el **10% E.A.** para ganar participación de mercado, mientras que en el 1Q 2026 el techo se ha normalizado hacia el **9% E.A.**

(2) Al corte de marzo 31 de 2026, el gasto se ha incrementado en Bovedas y Bolsillos por aumento en la captación de recursos de este producto, a diferencia del año anterior, donde la cuenta de ahorros era la principal fuente de remuneración. Esto permite a la compañía remunerar mejor los saldos de mayor permanencia, reduciendo la volatilidad del fondeo.

(3) En esta línea se evidencia incremento en los intereses generado por aumento en la captación de recursos por esta línea de negocio.

(4) A diferencia del 1Q 2025, donde el gasto por intereses dependía del cumplimiento de un mínimo de transacciones mensuales por parte del usuario, en el **1Q 2026 la remuneración se activa exclusivamente por la ubicación del capital.** * El gasto en la "RappiCuenta" tradicional (saldo a la vista) se ha reducido al mínimo, ya que ahora solo devenga una tasa base cercana al **0.1% E.A.** * El costo financiero se traslada ahora a los **Bolsillos y Bóvedas**, donde el cliente debe separar proactivamente su dinero para obtener rentabilidades del **7% al 10%**. Esto permite a la Compañía de Financiamiento una **gestión de liquidez más predecible**, ya que el gasto por intereses está ligado a saldos que el cliente ha clasificado como "ahorro de permanencia" y no a saldos transaccionales de alta rotación.

RAPPIDAY COMPAÑÍA DE FINANCIAMIENTO S. A.**Notas a los Estados Financieros Intermedios Condensados**

Al 31 de marzo de 2026 y 2025 (no auditados) y 31 de diciembre de 2025 (auditados)

(Cifras expresadas en miles de pesos colombianos, salvo que indique otra cosa)

20. INGRESO POR COMISIONES, NETO

El ingreso por comisiones se compone de los siguientes rubros:

	Al 31 de marzo de	
	2026	2025
Servicios Bancarios (1)	996.910	872.993
Franquicia (2)	356.102	188.871
Monetización (3)	490.560	43.140
Adquirencia	258.367	-
Ingreso por comisiones y servicios bancarios	2.101.939	1.105.004
Servicios Bancarios (4)	(498.498)	(394.201)
Franquicia (5)	(438.858)	(398.580)
Gasto por comisiones y servicios bancarios	(937.356)	(792.781)
Ingreso por comisiones, neto	1.164.583	312.223

- (1) El ingreso del I trimestre de 2026 corresponde a comisiones asociadas al producto cuenta de ahorros y depósito de bajo monto, tales como: comisión depósitos por \$905.995, comisión ACH \$32.617 y otras comisiones por \$58.298, esta última incluye \$869 de Rappi SAS.
- (2) Corresponde principalmente al ingreso de comisión por emisor franquicia nacional e internacional, la variación frente al mismo periodo del 2025 se presenta principalmente por aumento en la transaccionalidad. Por otro lado, se reconoce el ingreso de un bono por la firma del contrato por acceso al canal con las aseguradoras encargadas de comercializar sus productos.
- (3) El ingreso correspondiente a monetización de campañas publicitarias con aliados comerciales, en asociación con nuestra vinculada económica Rappi SAS, la cual generó ingreso por valor de \$425.160 para el primer trimestre del 2026, el resto corresponde al tercero Travel. El incremento respecto al año anterior se da por la expansión de la estrategia con nuevos aliados en el 2026.
- (4) Corresponde a comisiones asociadas a transaccionalidad de recaudo en cuentas de ahorro, bajo monto del disponible, repos y comisiones de recaudo adquirencia. Dentro de este rubro, se incluyen operaciones vinculadas con Davivienda por \$477.951,
- (5) Corresponde a comisiones pagadas a la franquicia emisor VISA nacional e internacional, la variación frente al mismo periodo del año 2025 se presenta por aumento en la transaccionalidad.

RAPPIPAY COMPAÑÍA DE FINANCIAMIENTO S. A.**Notas a los Estados Financieros Intermedios Condensados**

Al 31 de marzo de 2026 y 2025 (no auditados) y 31 de diciembre de 2025 (auditados)

(Cifras expresadas en miles de pesos colombianos, salvo que indique otra cosa)

21. GASTO POR BENEFICIOS A EMPLEADOS

Los gastos por beneficios a empleados se componen de la siguiente manera:

	Al 31 de marzo de	
	2026	2025
Sueldos	2.541.126	2.681.179
Prestaciones Sociales y Aportes	1.258.144	1.092.071
Auxilios y subsidios	48.014	21.836
Otros (1)	187.166	11.560
Total Gastos por Beneficios a Empleados	4.034.450	3.806.646

En la línea de sueldos, la variación respecto al año anterior se explica principalmente porque existe una mayor capitalización de costos de nómina registrados en el Intangible.

(1) La variación respecto del año anterior se debe principalmente por el incremento en el rubro de bonificaciones y comisiones por \$175.606.

22. GASTOS OPERATIVOS

Los gastos operativos se detallan a continuación:

	Al 31 de marzo de	
	2026	2025
Infraestructura y licenciamiento (1)	1.202.929	1.259.318
Procesamiento Transaccional (2)	976.934	756.034
Impuestos (3)	683.017	434.204
Mantenimientos (4)	516.996	230.418
Honorarios (5)	183.685	110.386
Seguros	87.829	109.832
Riesgo operativo (6)	87.357	15.309
Otros (7)	270.142	26.080
Diferencia en cambio, neta	(36.137)	(6.347)
Publicidad (8)	64.171	-
	4.036.923	2.935.234

(1) Corresponde al reconocimiento por derecho de uso del software de negocio (CORE de depósitos), almacenamiento de datos y otras aplicaciones corporativas,. Dentro de este rubro, se incluyen operaciones vinculadas como: Rappi SAS por prestación de servicios de tecnología por \$65.753 y Rappi Sapi por servicios de licenciamiento \$171.341.

(2) Corresponde al reconocimiento de los servicios relacionados con el procesamiento transaccional y los procesos de validación y autenticación de usuarios (onboarding), necesarios para la operación y vinculación de clientes.

(3) La variación se presenta por el reconocimiento de \$110.034 del impuesto al patrimonio presentado el 01 de abril del 2026 y por el aumento del IVA que corresponde al aumento del gasto de proveedores.

(4) Corresponde al mantenimiento del intangible asociado a la Rappicuenta, que tiene el objetivo de conservar la vida útil planteada al inicio del proyecto, el incremento respecto al año anterior corresponde a mayor tiempo de dedicación por parte del equipo de tecnología por maduración del producto. Dentro de este rubro, se incluyen operaciones vinculadas como: Rappi SAS por mantenimiento de los servicios de tecnología por \$114.204.

RAPPIPAY COMPAÑÍA DE FINANCIAMIENTO S. A.**Notas a los Estados Financieros Intermedios Condensados**

Al 31 de marzo de 2026 y 2025 (no auditados) y 31 de diciembre de 2025 (auditados)

(Cifras expresadas en miles de pesos colombianos, salvo que indique otra cosa)

(5) El incremento en el rubro de honorarios corresponde principalmente a una mayor demanda de asesorías especializadas y servicios legales, así como a la atención de procesos jurídicos específicos durante el periodo. Los honorarios de la revisoría fiscal tienen valor de \$40.305.

(6) Corresponde a custodia de valores, gastos de onboarding y reconocimiento a clientes, la variación se presenta por recuperación de gasto por concepto de publicidad.

(7) La variación respecto al año anterior se da principalmente en el concepto de transporte por colocación y entrega de plásticos, que en 2025 se asignó al Bono de la Franquicia Visa y en 2026 se registra en el gasto del periodo.

(8) La variación en los gastos de publicidad obedece a un ajuste en la metodología de registro contable, que a partir del presente ejercicio, la compañía lo reconoce en el gasto del periodo 2026, para el año 2025 este concepto se registró contra el Bono de la franquicia VISA.

23. OTROS GASTOS, NETO

El rubro de otros gastos está compuesto de la siguiente manera:

	Al 31 de marzo de	
	2026	2025
Diversos (1)	71.439	73.806
Contribuciones y afiliaciones (2)	330.232	255.963
Total Otros Gastos	401.671	329.769

(1) Corresponde principalmente a gastos legales, la variación obedece a la causación de los gastos por registro de capital recibido ante la Cámara de Comercio.

(2) La variación frente al periodo 2025 se explica principalmente por el incremento en la contribución a Fogafin, asociado al mayor volumen de depósitos de clientes por aumento en la captación \$65.796. Adicionalmente, se registra un mayor valor en la contribución a la Superintendencia Financiera de Colombia y en la membresía a Colombia Fintech \$8.310.

24. TRANSACCIONES CON PARTES RELACIONADAS

La Compañía podrá celebrar, previa aprobación de su junta directiva, operaciones, convenios o contratos con partes relacionadas, en el entendido de que cualquiera de dichas operaciones se realizará a valores razonables, atendiendo las condiciones y tarifas de mercado y las normas estatutarias y corporativas aplicables a este tipo de operaciones. Estas operaciones vinculadas influyen o pueden llegar a tener efecto sobre los resultados y la situación financiera de la Compañía. Se consideran partes relacionadas:

1. Una persona que tiene y/o ejerce influencia significativa sobre Rappipay, de acuerdo con la NIC 28 se entiende que existe una "influencia significativa" cuando existe poder de intervenir en las decisiones de política financiera y de explotación de la participada, sin llegar a tener el control absoluto ni el control conjunto de la misma:

- Es un miembro del personal clave de la gerencia de la entidad (de Rappipay o de una controladora)
- Ejerce control o control conjunto sobre Rappipay.
- Tiene poder de voto significativo sobre Rappipay
- Es un Accionista que posee el 10% o más del capital social de la entidad, administradores del ente y miembros de su junta directiva.

2. Es una Parte Relacionada empresa o persona jurídica:

- La persona jurídica tiene vínculos de administración, de propiedad directa e indirecta igual o superior al 5% y las sociedades donde cualquiera de las personas enunciadas anteriormente (en el punto 1), tenga una participación directa o indirecta igual o superior al 10%.
- Accionistas que posean el 10% o más del capital social de la entidad

RAPPYPAY COMPAÑÍA DE FINANCIAMIENTO S. A.**Notas a los Estados Financieros Intermedios Condensados**

Al 31 de marzo de 2026 y 2025 (no auditados) y 31 de diciembre de 2025 (auditados)

(Cifras expresadas en miles de pesos colombianos, salvo que indique otra cosa)

- Ambas entidades son negocios conjuntos de la misma tercera parte.
- Una entidad es un negocio conjunto de una tercera entidad y la otra entidad es una asociada de la tercera entidad.
- La entidad está controlada o controlada conjuntamente por una persona natural de dirección.
- La entidad o cualquier miembro de un grupo del cual es parte proporciona servicios del personal clave de la gerencia a la entidad que informa o a la controladora de la entidad que informa.

Personal clave de la gerencia: Quienes tengan la autoridad y responsabilidad de planificar, dirigir y controlar las actividades de la Compañía directa o indirectamente, incluyendo cualquier director o administrador de RappiPay CF. También incluye a los Representantes Legales, miembros de la Junta Directiva, el presidente y los vicepresidentes.

La compensación del personal clave de la gerencia se desglosa a continuación:

	Al 31 de marzo del	
	2026	2025
Beneficios a empleados	644.677	678.406
Total Beneficios a Empleados	644.677	678.406

3. Entidades Subsidiarias donde la compañía ejerce control:

Al 31 de marzo de 2026 y 31 de diciembre de 2025, la compañía no ejerció control ni tuvo ninguna inversión en otras entidades subordinadas: Las cuentas por cobrar y por pagar no generan intereses. No existen provisiones sobre las cuentas por cobrar de partes relacionadas:

	Notas	Rappi S. A. S.	Holding RappiPay S. A. S.	Tecnologías Rappi Sapi	Rappi Inc	Corp. financiera Davivienda	Corredores Davivienda	Banco Davivienda
A marzo 31 de 2026								
Activo								
Disponible (1)	6		0	0	0	0	2.059	2.125.430
Cuenta por cobrar (2)	9	2.833.328	1.085.644	0	0	0	0	0
Total Activo		2.833.328	1.085.644	0	0	0	2.059	2.125.430
Pasivo								
Proveedores (3)	14 (3)	264.986	0	163.177	0	0	0	0
Cuentas por pagar (4)	14 (2) (4)	291.866	14.484	0	0	0	0	5.943.419
Depósitos y exigibilidades	13	0	203	0	0	0	0	191.966
Anticipos de capital (5)	14 (1)	0	10.600.010	0	1.450.001	1.450.001	0	0
Total Pasivo		556.852	10.614.494	163.177	1.450.001	1.450.001	0	6.135.385
A 31 de marzo 2026								
Ingresos								
Ingreso Monetización (6)	20 (3)	425.160	0	0	0	0	0	0
Comisiones (7)	20 (1)	869	0	0	0	0	0	0
Rendimientos financieros (8)	17	0	0	0	0	0	0	35.475
Total Ingresos		426.029	0	0	0	0	0	35.475
Gastos								
Otros gastos (9)	22 (4) 22 (1)	179.957	0	171.341	0	0	0	477.951
Total Gastos		179.957	0	171.341	0	0	0	477.951

Con fines comparativos de la nota de partes relacionadas del 2026, se amplía la revelación en algunos conceptos y se incluyen entidades vinculadas del exterior:

RAPPIPAY COMPAÑÍA DE FINANCIAMIENTO S. A.**Notas a los Estados Financieros Intermedios Condensados**

Al 31 de marzo de 2026 y 2025 (no auditados) y 31 de diciembre de 2025 (auditados)

(Cifras expresadas en miles de pesos colombianos, salvo que indique otra cosa)

- (1) Corresponde a los saldos disponibles que posee la entidad en cuentas de ahorro en el Banco Davivienda.
- (2) Cuentas por cobrar por concepto de servicios prestados las respectivas entidades; Rappi S. A. S. Cobro de monetización campañas por \$2.773.140, operaciones de compensación por \$918, recaudos rappiprestamo PN \$51.776 y cashback rappicuenta \$7.494; Holding Rappipay S.A.S bono Visa \$1.025.754 e indemnizaciones seguros rappicuenta \$59.890.
- (3) Corresponde a servicios tech y licencias pendientes por cancelar al cierre de marzo 31 de 2026.
- (4) Corresponde a cuentas por pagar a Rappi S.A.S. por concepto de Profondeo operación de servicios públicos y recargas \$202.391 y operaciones de compensación de compras \$89.475; Holding por recaudo prima seguros rappicuenta \$7.604; Causación compensación operativa \$6.880; Davivienda: salida de recursos clientes vía canales externos \$5.943.419.
- (5) Corresponde a recursos recibidos para futuras capitalizaciones, de acuerdo con compromisos de los socios respaldando las proyecciones de crecimiento de la compañía.
- (6) Corresponde a ingresos por monetización (publicidad).
- (7) Corresponde a ingreso por comisión de Adquirencia con Rappi S.AS
- (8) Corresponde a ingreso por rendimientos financieros originado de los depósitos en las cuentas en Davivienda.
- (9) Corresponde a otros gastos Rappi S.A.S. por \$179.957; Tecnologías Rappi Sapi por prestación de servicios tecnológicos por \$171.341; Davivienda por comisiones por servicios bancarios \$477.951.

A diciembre 31 de 2025	Notas	Rappi S. A. S.	Holding RappiPay S. A. S.	Tecnologías Rappi Sapi	Rappi Inc	Corp. financiera Davivienda	Corredores Davivienda	Banco Davivienda
Activo								
Disponible (1)	6		0	0	0	0	2.020	1.896.449
Cuentas por cobrar (2)	9	2.355.297	1.058.577	0	0	0	0	0
Total Activo		2.355.297	1.058.577	0	0	0	2.020	1.896.449
Pasivo								
Proveedores (3)	14 (3)	502.847	0	149.787	0	0	0	0
Cuentas por pagar (4)	14 (4)	344.017	368.105	0	0	0	0	6.782.659
Depósitos y exigibilidades	13	0	203	0	0	0	0	14.701
Anticipos de capital (5)		0	8.240.012	0	1.030.002	1.030.002	0	0
Total Pasivo		846.864	8.608.117	149.787	1.030.002	1.030.002	0	6.797.360
A 31 de marzo 2025								
Ingreso								
Ingreso Monetización (6)	20 (3)	43.140	0	0	0	0	0	0
Comisiones (7)	20 (4)	424	0	0	0	0	0	0
Rendimientos financieros (8)	17	0	0	0	0	0	0	884.576
Total Ingreso		43.564	0	0	0	0	0	884.576
Gastos								
Otros gastos (9)	22 (4)	44.518	0	406.198	0	0	0	422.805
Total Gastos		44.518	0	406.198	0	0	0	422.805

RAPPIPAY COMPAÑÍA DE FINANCIAMIENTO S. A.

Notas a los Estados Financieros Intermedios Condensados

Al 31 de marzo de 2026 y 2025 (no auditados) y 31 de diciembre de 2025 (auditados)

(Cifras expresadas en miles de pesos colombianos, salvo que indique otra cosa)

Por efectos comparativos de la nota de partes relacionadas del 2025, se amplía la revelación en algunos conceptos y se incluyen entidades vinculadas del exterior:

- (1) Corresponde a los saldos disponibles que posee la entidad en cuentas de ahorro en el Banco Davivienda.
- (2) Cuentas por cobrar por concepto de servicios prestados las respectivas entidades; Rappi S. A. S. Cobro de monetización campañas por \$2.347.980, operaciones de compensación por \$918, cashback Rappicuenta \$6.379 y recaudo Rappipréstamo Persona Natural \$20; Holding Rappipay S.A.S. cobro migración nómina por \$8.161, recobro por indemnizaciones seguros por \$2.670 y bono Visa \$1.047.746.
- (3) Corresponde a servicios tech y licencias pendientes por cancelar al cierre de Diciembre 31 de 2025.
- (4) Corresponde a cuentas por pagar a Rappi S.A.S. por concepto de Profondeo operación de servicios públicos y recargas \$202.391 y operaciones de compensación de compras \$141.626; Holding por cesión de contratos empleados \$361.662 y recaudo prima seguros rappicuenta \$6.443; Causación compensación operativa Davivienda: salida de recursos clientes vía canales externos \$6.782.659.
- (5) Corresponde a recursos recibidos para futuras capitalizaciones, de acuerdo con compromisos de los socios respaldando las proyecciones de crecimiento de la compañía.
- (6) Corresponde a ingresos por monetización (publicidad).
- (7) Corresponde a ingreso por comisión de Adquierecia con Rappi S.A.S.
- (8) Corresponde a ingreso por rendimientos financieros originado de los depósitos en las cuentas en Davivienda.
- (9) Corresponde a otros gastos Rappi S.A.S. por \$44.518; Tecnologías Rappi Sapi por prestación de servicios tecnológicos por \$406.198; Davivienda por comisiones por servicios bancarios \$422.805.

25. GESTIÓN DEL CAPITAL Y SOLVENCIA

RappiPay Compañía de Financiamiento define su capital como el nivel de los fondos propios los cuales les permiten asumir un escenario adverso derivado de la materialización de los diferentes riesgos a los cuales se encuentra expuesta la entidad. La gestión del capital busca cumplir con los requerimientos mínimos establecidos de capital por el ente regulador Superfinanciera de Colombia.

Cabe mencionar que la compañía desde su primera transmisión del formato 239 ha cumplido en todas las transmisiones con los límites requeridos de capital, superándolos en gran magnitud.

Por otro lado, se definen niveles óptimos de solvencia con el fin de tener una sostenibilidad robusta de capital a largo plazo, por medio de la conservación adecuada de la estructura de patrimonio para mantener la compañía con un apropiado negocio en marcha. Se destaca que dichos niveles se rigen bajo la normatividad colombiana para los establecimientos de crédito, los cuales desde el 1 de enero del 2021 deben calcular indicadores respecto a Solvencia bajo la exigencia de los decretos 1477 de 2018, 1421 de 2019 y 1286 del 2020.

De acuerdo con el decreto 2555 de 2010 (artículos 2.1.1.1.2 y 2.1.1.1.3) los requerimientos mínimos del capital son:

- Relación mínima de Solvencia básica ordinaria: 4.5%
- Relación mínima de Solvencia básica adicional: 6.0%
- Relación mínima de Solvencia total: 9.0%

La composición de estos niveles está directamente impactada por los patrimonios correspondientes a Patrimonio Básico ordinario (PBO) el cual tuvo modificaciones por parte del decreto 1477 de 2018 en el concepto de utilidades, reservas y ORI, Patrimonio Básico adicional (PBA), Patrimonio adicional (PA) y Patrimonio técnico, y las respectivas ponderaciones por parte de la exposición a riesgo de crédito, operacional y de mercado.

RAPPYPAY COMPAÑÍA DE FINANCIAMIENTO S. A.**Notas a los Estados Financieros Intermedios Condensados**

Al 31 de marzo de 2026 y 2025 (no auditados) y 31 de diciembre de 2025 (auditados)

(Cifras expresadas en miles de pesos colombianos, salvo que indique otra cosa)

Así mismo se debe cumplir con unos requerimientos mínimos de colchón de capital:

- Colchón de conservación de capital: 1,5% del total de los APR

Los Niveles de Solvencia se monitorean con una periodicidad mensual con el propósito de identificar y controlar cambios ya sean coyunturales o normativos entre las relaciones de Solvencia vigentes, así mismo para efectos de planeación estratégica de la compañía para una adecuada fase presupuestal y un EPR (Esquema de Pruebas de Resistencia) oportuno ante una eventualidad de cambio.

El siguiente es el detalle del cálculo de relación de Solvencia Individual de RappiPay al 31 de marzo de 2026 y 31 de diciembre de 2025. (Expresado en millones).

CONCEPTO	31 de marzo de 2026	31 diciembre 2025
Patrimonio Básico Ordinario Neto De Deducciones (PBO)		
Acciones Ordinarias Suscritas Y Pagadas	108.734	103.413
Prima En Colocación De Acciones-Prima En Colocación De Acciones Por Cobrar	75.567	70.586
Valor de los anticipos de capital destinados al pago de una futura emisión de acciones	13.500	10.300
Ganancias O Pérdidas No Realizadas (Ori)	(3.607)	(2.263)
Pérdidas Acumuladas Ejercicios Anteriores	(70.624)	(50.801)
Pérdidas Del Ejercicio	(4.807)	(19.823)
Impuesto De Renta Diferido Neto	(50.623)	(46.495)
Activos Intangibles Diferentes De La Plusvalía	(39.569)	(39.066)
TOTAL	28.577	25.852
Activos Ponderados Por Nivel De Riesgo Crediticio Al 0%		
Banco De La República	88.544	122.386
Bancos Y Otras Entidades Financieras	3.548	3.168
Títulos De Deuda Interna Y Externa	91.609	86.692
Activos Adquiridos Para El Cumplimiento De Inversiones Obligatorias O Forzosas.	17.206	15.733
Anticipos Impuestos De Renta Y Complementarios	562	541
Anticipo Impuesto De Industria Y Comercio	1	0
Retención En La Fuente	2.108	1.695
Exposición Neta Positiva En Las Operaciones Repo, Operaciones Simultáneas	148.405	111.866
TOTAL	351.983	342.080
Activos Ponderados Por Nivel De Riesgo Crediticio Entre El 20% Y El 49%		
Tít. Deuda Emitidos Por Ent. Vigiladas Sfc Y Fondos Mutuos De Inv. Controlados	18.022	13.078
TOTAL.	18.022	13.078
Activos Ponderados Por Nivel De Riesgo Crediticio Entre El 50% Y El 99%		
Activos (Incluidas Las Cuentas Por Cobrar) Frente A Microempresas Y Personas Naturales	77.509	46.932
TOTAL.	77.509	46.932
Activos Ponderados Por Nivel De Riesgo Crediticio Al 100%		
Créditos En Incumplimiento (Incluidas Todas Sus Cuentas Por Cobrar)	30	19
Gastos Pagados Por Anticipado	1.408	234
Inversiones En Derechos Fiduciarios	122	1.731
Cuentas Por Cobrar	6.528	7.435
TOTAL.	8.088	9.419

RAPPIPAY COMPAÑÍA DE FINANCIAMIENTO S. A.**Notas a los Estados Financieros Intermedios Condensados**

Al 31 de marzo de 2026 y 2025 (no auditados) y 31 de diciembre de 2025 (auditados)

(Cifras expresadas en miles de pesos colombianos, salvo que indique otra cosa)

Declaración Del Control De Ley Relación De Las Relaciones De Solvencia Y Otros Requerimientos De Patrimonio

Patrimonio Básico Ordinario Neto De Deducciones (PBO)	28.577	25.851
Patrimonio Técnico	28.577	25.851
Total De Activos Ponderados Por Nivel De Riesgo Crediticio	69.824	47.234
Total Riesgo De Mercado	70.505	58.529
Total Riesgo Operacional	54.874	48.310
Valor Del Apalancamiento	455.602	411.510
Relación De Apalancamiento	6,27	6,28
Relación De Solvencia Básica	14,64	16,78
Colchón Combinado	10,14	12,28
Relación De Solvencia Básica Adicional	14,64	16,78
Relación De Solvencia Total	14,64	16,78

La relación de solvencia total al cierre de marzo de 2026 fue de 14,64% y en diciembre del 2025 fue de 16,78%, cumpliendo para ambos periodos con el mínimo regulatorio exigido.

En lo que refiere al riesgo operacional, la entidad calculó dicho rubro bajo la 'metodología simplificada' hasta el corte de noviembre de 2025, encontrándose expresado en función de los activos ponderados por nivel de riesgo (APNR). No obstante, habiendo iniciado operaciones en enero de 2023 y cumplido el periodo de transición, para el presente corte de diciembre 2025 se ha implementado la 'metodología estándar'.

Este cambio se realiza en cumplimiento de lo establecido en el Anexo 13: 'Metodología estándar para determinar el valor de la exposición al riesgo operacional de los establecimientos de crédito' del Capítulo XXXI del 'Sistema Integral de Administración de Riesgos (SIAR)'."

Respecto a controles de Ley, el valor en riesgo para el portafolio de inversiones a 31 de marzo de 2026 y 31 de diciembre de 2025 fue el siguiente. (Expresado en miles).

CONCEPTO	Al 31 de marzo de 2026	Al 31 de diciembre de 2025
Valor		
Tasa de Interés	6.257.590	5.183.884
Tasa de Cambio	87.702	81.927
Fondos de Inversión Colectiva	116	1.818
VeR	6.345.409	5.267.628

Valores máximos, mínimos y promedios del valor en riesgo.

	31 de marzo de 2026			
	Mínimo	Promedio	Máximo	Último
Tasa de interés	3.343.017	5.300.803	7.059.655	6.257.590
Tasa de cambio	94.872	65.748	50.890	87.702
Fondos de inversiones colectiva	2.965	3.245	330	116
VeR	3.440.854	5.369.796	7.110.875	6.345.409

RAPPYPAY COMPAÑÍA DE FINANCIAMIENTO S. A.**Notas a los Estados Financieros Intermedios Condensados**

Al 31 de marzo de 2026 y 2025 (no auditados) y 31 de diciembre de 2025 (auditados)

(Cifras expresadas en miles de pesos colombianos, salvo que indique otra cosa)

Referente a la liquidez de corto plazo, se presenta a continuación el resultado del indicador estándar de liquidez-IRL al 31 de marzo de 2026 y 31 de diciembre de 2025.

Bandas	Al 31 de marzo de		Al 31 de diciembre de	
	Indicador	Ratio	Indicador	Ratio
7 días	199.738.334	6070%	224.872.302	11939%
15 días	194.015.284	2239%	221.186.521	5002%
30 días	193.888.441	2208%	219.401.406	3077%

Referente a la liquidez de largo plazo, se presenta a continuación el resultado del Coeficiente de Fondo Estable Neto (CFEN) para 31 de marzo de 2026 y 31 de diciembre de 2025. (Fondo Estable Disponible (FED) y Fondo Estable Requerido (FER) expresado en miles).

CONCEPTO	Al 31 de marzo de	Al 31 de diciembre de
	2026	2025
FED	417.244.605	375.498.957
FER	69.843.505	47.323.414
CFEN	597%	793.5%

Referente al riesgo de tasa de interés del libro bancario (RTILB), se presenta a continuación el resultado del peor escenario en el Valor Económico Patrimonial (VEP) y el Margen Neto de Intereses (MNI) para 31 de marzo de 2026 y 31 de diciembre de 2025. (VEP y MNI Expresado en miles)

CONCEPTO	Al 31 de marzo de		Al 31 de diciembre de	
	Peor Escenario	Escenario / (PBO + PBA)	Peor Escenario	Escenario / (PBO + PBA)
VEP	2.279.440	7,98%	1.138.897	4,41%
MIN	9.074.652	31,75%	9.220.697	35,67%

26. CONTROLES DE LEY

RappiPay con corte al 31 de marzo de 2026 y al 31 de diciembre del 2025 ha cumplido con las normas establecidas, en especial las relacionadas con patrimonio adecuado, solvencia, encaje legal, capital mínimo de funcionamiento y demás controles de ley aplicables a las compañías de financiamiento en Colombia.

27. EVENTOS SUBSECUENTES

Entre el 31 de marzo de 2026 y la fecha de emisión de los presentes estados financieros, no han ocurrido eventos significativos que pudieran afectar la situación financiera de la Compañía.

28. APROBACIÓN DE LOS ESTADOS FINANCIEROS

La emisión de los estados financieros de la Compañía, correspondientes al ejercicio del periodo intermedio comprendido entre el 01 de enero y el 31 de marzo de 2026 fueron autorizados por el Representante Legal y el Comité de Auditoría en sesión el día 12 de mayo de 2026, para ser publicados a disposición de los interesados y de la Superfinanciera de Colombia

Certificación a los Estados Financieros Intermedios Condensados

Bogotá, 12 de mayo de 2026

RESPONSABILIDAD DE LA INFORMACIÓN FINANCIERA

Los suscritos Representante Legal y Contador de la Compañía de Financiamiento Rappipay S.A. en atención a los términos establecidos en las Normas de Contabilidad y de Información financiera aceptadas en Colombia, se permiten:

Certificar que los Estados Financieros por el período comprendido entre el 1 de enero y el 31 de marzo de 2026, no contienen vicios, imprecisiones o errores materiales que impidan conocer la verdadera situación patrimonial o las operaciones de la Compañía de Financiamiento Rappipay S.A. En concordancia con los términos regulatorios y atendiendo los aspectos referidos en el Marco Conceptual de las normas de Contabilidad aceptados en Colombia - NCIF, certificamos que la información y afirmaciones integradas en los Estados Financieros han sido debidamente verificadas y obtenidas de los registros contables, elaborados de conformidad con el marco normativo antes referido.

La Compañía de Financiamiento Rappipay S.A. Cuenta con adecuados sistemas de revelación y control de información financiera, para lo cual se han diseñado los correspondientes procedimientos que permiten asegurar que ésta sea presentada en forma apropiada; y que la operatividad es verificada por la Auditoría y la Dirección Contable. Así mismo, informamos que no se han evidenciado deficiencias significativas presentadas en el diseño y operación de los controles internos que hubieran impedido a la Compañía de Financiamiento registrar, procesar, resumir o presentar adecuadamente su información contable y financiera. Se han realizado las actividades de control en los niveles de Gerencia pertinentes para prevenir el riesgo de fraude en procesos que puedan afectar la calidad de la información financiera y evidenciar cambios en su metodología de evaluación.

En los Estados Financieros se encuentran registrados los activos, pasivos y patrimonio neto existentes en la fecha de corte y éstos representan probables derechos y obligaciones futuras, respectivamente. Las transacciones ocurridas en el periodo y que corresponden a la entidad fueron registradas y los hechos económicos han sido reconocidos por los importes apropiados, clasificados, descritos y revelados fielmente, teniendo en cuenta los aspectos referidos en el Marco Conceptual y en concordancia con las Normas de Contabilidad y de Información Financiera aceptadas en Colombia.

Se han verificado previamente las afirmaciones contenidas en los Estados Financieros, conforme a los reglamentos normativos y que las mismas se hayan tomado fielmente de los libros, en concordancia con el artículo 37 de la Ley 222 de 1995. La Compañía Rappipay cuenta con adecuados procedimientos de control y revelación de información financiera y su operatividad ha sido verificada, de acuerdo con los términos establecidos en los marcos regulatorios y buenas prácticas aplicadas para la generación de los Estados Financieros.

Paolo Di Marco
Paolo Di Marco Gómez
Representante Legal

Melquizedec Camacho
Melquizedec Camacho González
Contador Público
Tarjeta Profesional 84931–T

This audit trail was created during the document signature process and holds details of parties involved, including email address of signer(s), device IPs, signature timestamp and more. It serves as a digital certificate and can be used as a legal evidence.

DOCUMENT	EEFF RappiPay CF Mar2026 - Dic2025 20260511 RF VFJKLPROT
INITIATOR EMAIL	santiago.vallejos@rappi.com
INITIATOR REFERENCE ID	880ac26dec5d4ea98ec3207a4bc4f637
DOCUMENT REFERENCE ID	73c270ea-7176-4dde-8472-6fb5107506e2

DOCUMENT NAME	FINGERPRINT	REFERENCE ID
EEFF RappiPay CF Mar2026 -	e5f4b09abe432a47d7cb2ba	93366501-aaaf-4833-90c2-
Dic2025 20260511 RF	a697e1dec553beaa64d41ae7	ecb8a8d90072
VFJKLPROT	327b78a2abcbd437b	



LEGAL

Electronic signature are legally binding and admissible in a court of law in accordance with the E-SIGN Act in United States and eIDAS in the European Union. Most of the other countries around the world as well have adopted an electronic signature law or have recognized electronic signatures for business or personal transactions.



SECURE


This document was securely processed using 256 bit SSL encryption technology for the communication channels between your device and the secure servers hosted at Amazon Web Services, which is ISO 27001 compliant.



TRUST

Signeasy is trusted and used by thousands of companies and millions of people in over 150 countries. This document has been digitally sealed with a tamper-evident X.509 certificate issued to Signeasy by DigiCert.


Learn more at
<https://signeasy.com>

-
-  **Signature request initiated for**

Melquizedec Camacho (melquizedec.camacho@rappi.com)
Sent via email


Paolo Di Marco (paolo.dimarco@rappi.com)
Sent via email

Initiated on: 2026-05-14 17:13:06 UTC
User Reference Id: 880ac26dec5d4ea98ec3207a4bc4f637
IP: 179.32.3.30

 -  **Recipient(s) added to cc list**


carmen.caro@rappi.com

Initiated on: 2026-05-14 17:13:06 UTC
IP: 179.32.3.30

 -  **Consent provided and document signed by**


Paolo Di Marco (paolo.dimarco@rappi.com)
Identity verified by email

Consent given on: 2026-05-14 19:04:08 UTC
Signed on: 2026-05-14 19:04:08 UTC
User Reference Id: 0149462e2c604a39995b1b62a6c4ddd2
IP: 181.234.94.39


 -  **Consent provided and document signed by**

Melquizedec Camacho (melquizedec.camacho@rappi.com)
Identity verified by email

Consent given on: 2026-05-14 20:06:25 UTC
Signed on: 2026-05-14 20:06:25 UTC
User Reference Id: 3887f1dc7826426fb13413d39c54ffb9
IP: 200.116.230.186

 -  **Signature request completed.**

Completed on: 2026-05-14 20:06:26 UTC
IP: 200.116.230.186

 -  **Digitally sealed by Signeasy**

Digitally sealed on: 2026-05-14 20:06:25 UTC
Timestamp source: Timestamping Authority (DigiCert TSA)
Digital signature type: PAdES B-LT
Hash Algorithm: SHA256